



## REGIORAPPORTAGE NOORD NEDERLAND

### MONITOR INTERNATIONALS 2010-2020

Datum  
Status rapport  
Opgesteld door

18 mei 2022  
Concept  
Diane Stiemer (d.stiemer@decisio.nl)

In opdracht van



international  
welcome center  
north

**19.115**

werkzame internationals



**5.465** kenniswerkers  
+ **839** promovendi



**13.650** arbeidsmigranten  
- **839** promovendi

**62.555**

woonachtige internationals



**5.395** kenniswerkers



**10.700** arbeidsmigranten



**10.655** studenten



**12.395** statushouders



**7.755** inkomensafhankelijke partners



**15.655** kinderen



## Aantal en ontwikkeling

Noord-Nederland kent in 2020 bijna 5.500 kennisswerkers, 13.600 arbeidsmigranten, 12.400 statushouders, 7.700 studenten en 7.800 inkomensafhankelijke partners. Het aantal internationals is sinds 2010 met gemiddeld 4% per jaar toegenomen.



## Sectoren

Kennisswerkers zijn voornamelijk werkzaam in de zakelijke dienstverlening, de gezondheidszorg, landbouw en visserij en de industrie. Arbeidsmigranten werken voornamelijk via de uitzendbranche.



## Inkomen

Het inkomen van kennisswerkers ligt veelal tussen € 40 en € 75 duizend. Arbeidsmigranten verdienen veelal tussen € 20 en € 30 duizend per jaar.




## Verblijfsduur

Kennisswerkers, statushouders en inkomensafhankelijke partners blijven vaak langer dan vijf jaar in Noord-Nederland. Arbeidsmigranten blijven veelal korter en van bijna de helft is de verblijfsduur korter dan twee jaar. De verblijfsduur van studenten ligt veelal tussen twee en vijf jaar.



## Woonsituatie en –kenmerken

Internationals wonen voornamelijk als paar met of zonder kinderen. Studenten zijn vaker een eenpersoonshuishouden. Vrijwel alle groepen wonen voornamelijk in een huurwoning.



## Geslacht

Een meerderheid van de internationals in Noord-Nederland is man. Enkel onder studenten en inkomensafhankelijke partners is het aandeel vrouwen groter dan het aandeel mannen.



## Leeftijd

Kennisswerkers en arbeidsmigranten zijn voornamelijk tussen 25 en 45 jaar oud, waarbij arbeidsmigranten gemiddeld iets jonger zijn dan kennisswerkers. Daarnaast zijn studenten veelal jonger dan 25 jaar. De leeftijden van statushouders en inkomensafhankelijke partners loopt sterk uiteen.



## Herkomstlanden

Kennisswerkers, studenten en inkomensafhankelijke partners in Noord-Nederland komen voornamelijk uit Duitsland. Arbeidsmigranten komen veelal uit Polen en statushouders komen het meest uit Syrië en Eritrea.



HOOFDSTUK 1  
INTRODUCTIE

HOOFDSTUK 2  
KENNISWERKERS

HOOFDSTUK 3  
ARBEIDSMIGRANTEN

HOOFDSTUK 4  
STATUSHOUDERS

HOOFDSTUK 5  
STUDENTEN

HOOFDSTUK 6  
INKOMENSAFHANKELIJKE  
PARTNERS

HOOFDSTUK 7  
KINDEREN

HOOFDSTUK 8  
ANALYSE OP WIJKNIVEAU

BIJLAGE  
TOELICHTING METHODIEK

# HOOFDSTUK 1

## INTRODUCTIE

## Aanleiding

Decisio voert voor de negen expatcenters in Nederland onderzoek uit naar de populatie internationals. Dat is door Decisio driemaal eerder gedaan: in 2015, 2017 en 2019. In deze analyse onderscheiden we de volgende doelgroepen:

1. Kenniswerkers
2. Arbeidsmigranten
3. Studenten
4. Statushouders
5. Inkomensafhankelijke partners
6. Kinderen van kenniswerkers, arbeidsmigranten en statushouders

Voorliggende rapport bevat de highlights en belangrijkste kenmerken van internationals in Noord-Nederland. Daarnaast is meer uitgebreide informatie beschikbaar in het bijbehorende tabellenboek.

## Aanpak

Voor het inzicht in de populaties internationals in Noord-Nederland verzamelden we informatie over aantallen, kenmerken en de ontwikkeling voor de periode 2010 – 2020. De bron voor deze data is de Monitor Internationals, een door Decisio ontwikkelde database op basis van CBS Microdata. Voor een volledige toelichting op de aanpak en wijzigingen ten opzichte van voorgaande rapportages verwijzen we graag naar de bijlage.

## Colofon

### Opdrachtgever

International Welcome Center North

### Projectteam Decisio

Gerwin van der Meulen

Suzanne Steegman

Peter Haanen

Sebastiaan Tieleman

Diane Stiemer

Dit rapport is opgesteld door: Diane Stiemer (d.stiemer@decisio.nl).

De adviseurs bij Decisio zijn gespecialiseerd in het thema internationalisering in Nederland. In de laatste jaren voerde Decisio verschillende onderzoeken uit aangaande de populatie internationals in Nederland. Als het gaat om hun economische situatie, maar ook op het gebied van onderwijs en huisvesting. Denk bijvoorbeeld aan haalbaarheidsstudies voor internationale scholen of huisvesting van arbeidsmigranten. Naast analyses over de populatie internationale werknemers in Nederland, voert Decisio ook de monitor naar internationale organisaties in Nederland uit.

### Contactgegevens Decisio

Valkenburgerstraat 212

1011 ND Amsterdam

T 020 – 67 00 562

E info@decisio.nl

I www.decisio.nl

## Promovendi

De promovendi zijn apart opgenomen in deze rapportage. Aangezien van deze groep geen gegevens beschikbaar zijn via de CBS microdata, zijn hun gegevens opgevraagd bij de Rijksuniversiteit Groningen.

Het gaat hier om bezoldigde promovendi, die in Nederland (een deel van) hun loon ontvangen en daar inkomstenbelasting over betalen en werkzaam zijn aan de Rijksuniversiteit Groningen.

De promovendi zijn veelal jonger dan 30 jaar en ontvangen veelal een salaris lager € 30.000 per jaar, waarmee zij veelal onder de inkomens-definitie van arbeidsmigranten vallen en daarmee in de huidige gegevens van de arbeidsmigranten zijn meegenomen. Zij zouden echter gerekend moeten worden tot de kenniswerkers vanwege de aard van hun werk.

In de samenvatting van de cijfers zijn de promovendi daarom weergegeven als een correctie die gedaan zou moeten worden op de cijfers.

Echter, in de rest van de rapportage is geen correctie doorgevoerd voor de promovendi, aangezien hiervoor te weinig gegevens bekend zijn.

## Colofon

### Opdrachtgever

International Welcome Center North

### Projectteam Decisio

Gerwin van der Meulen

Suzanne Steegman

Peter Haanen

Sebastiaan Tieleman

Diane Stiemer

Dit rapport is opgesteld door: Diane Stiemer (d.stiemer@decisio.nl).

De adviseurs bij Decisio zijn gespecialiseerd in het thema internationalisering in Nederland. In de laatste jaren voerde Decisio verschillende onderzoeken uit aangaande de populatie internationals in Nederland. Als het gaat om hun economische situatie, maar ook op het gebied van onderwijs en huisvesting. Denk bijvoorbeeld aan haalbaarheidsstudies voor internationale scholen of huisvesting van arbeidsmigranten. Naast analyses over de populatie internationale werknemers in Nederland, voert Decisio ook de monitor naar internationale organisaties in Nederland uit.

### Contactgegevens Decisio

Valkenburgerstraat 212

1011 ND Amsterdam

T 020 – 67 00 562

E info@decisio.nl

I www.decisio.nl

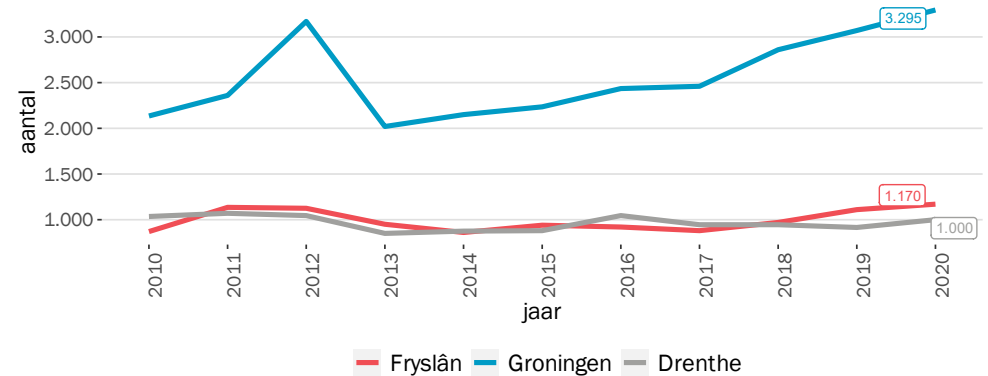
# HOOFDSTUK 2

# KENNISWERKERS

## Bijna 5.500 kenniswerkers in Noord-Nederland\*

In 2020 werkten in Noord-Nederland bijna 5.500 internationale kenniswerkers. Hiervan werkt ongeveer 60% in de provincie Groningen. Sinds 2010 is het aantal kenniswerkers in Groningen toegenomen met gemiddeld 6% per jaar. Binnen Friesland betrof de stijging gemiddeld 4% per jaar en in Drenthe bleef het aantal kenniswerkers vrijwel gelijk ten opzichte van 2010. Ter vergelijking: landelijk gezien betrof de stijging gemiddeld 4% per jaar. Opvallend is dat het aantal kenniswerkers in 2020 is gestegen, ondanks de coronapandemie. Van alle kenniswerkers in Nederland woont ongeveer 3% in Noord-Nederland.

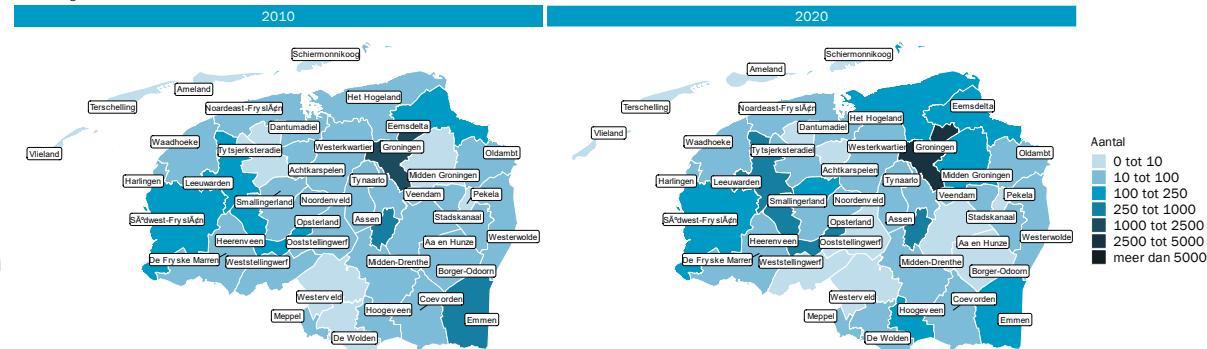
Aantallen Kenniswerkers naar werkregio



## Kenniswerkers werken voornamelijk in stad Groningen

Kenniswerkers werken voornamelijk in de relatief grotere steden. Dit is vergelijkbaar met de autochtone bevolking, die ook veelal in de grote steden werkt. Opvallend is het grote aandeel kenniswerkers in de stad Groningen. Dit is waarschijnlijk te wijten aan de Rijksuniversiteit Groningen, die veel kenniswerkers trekt. Ook in de regio's rond de stad Groningen nam het aantal kenniswerkers sterk toe. In de meer landelijke regio's is het aantal kenniswerkers aanzienlijk lager dan in de stedelijke gebieden. In sommige landelijke regio's is het aantal kenniswerkers afgenomen sinds 2010.

Aantallen kenniswerkers naar werkregio



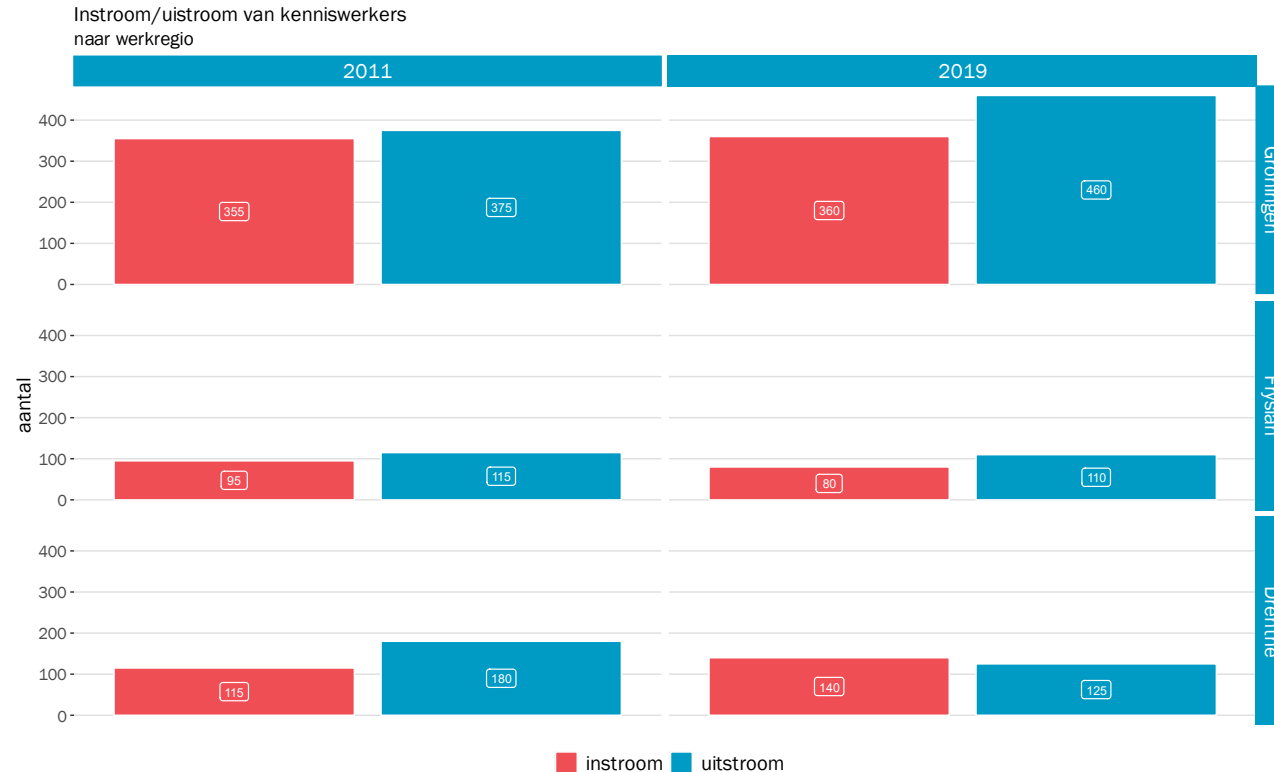
\* In deze cijfers is geen correctie doorgevoerd voor de promovendi. Zie introductie voor een verdere uitleg.

## Gemiddelde instroom

In totaal stroomden in regio Noord-Nederland in 2020 ongeveer 420 kenniswerkers in. Ongeveer 70% van deze instroom is in de provincie Groningen. De instroom in Groningen en Drenthe is redelijk vergelijkbaar met de instroom in eerdere jaren, in Friesland is de instroom iets lager dan gemiddeld.

## Uitstroom in lijn met eerdere jaren

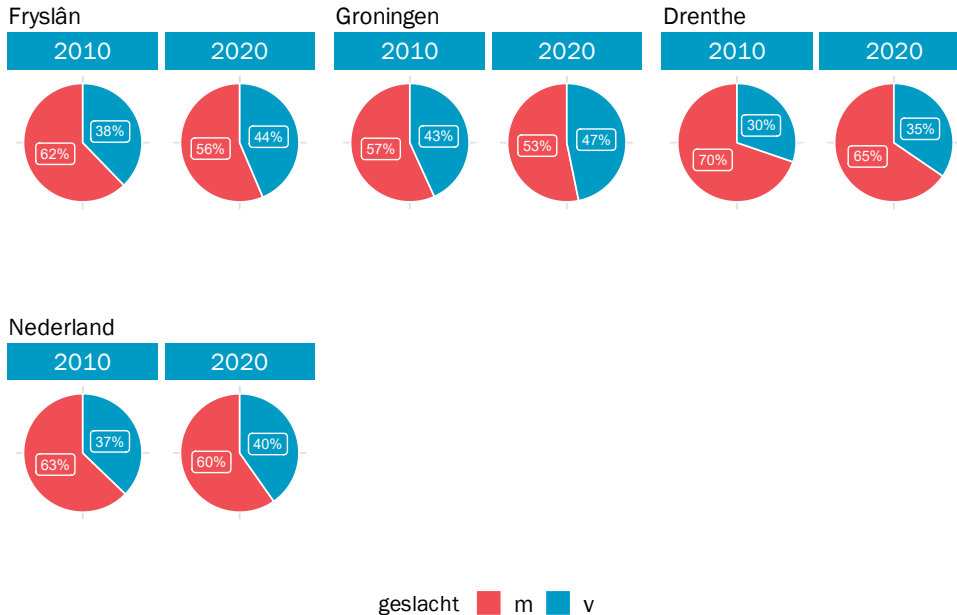
In 2019 stroomde bijna 700 kenniswerkers de regio uit. Dit is redelijk in lijn met de uitstroom in eerdere jaren. Over het algemeen is de instroom iets hoger dan de uitstroom, waardoor het aantal kenniswerkers jaarlijks licht toeneemt. Alleen in 2012 was de uitstroom aanzienlijk hoger als gevolg van de financiële crisis, waardoor het aantal kenniswerkers in deze periode licht afnam.



## Meerderheid kenniswerkers is man

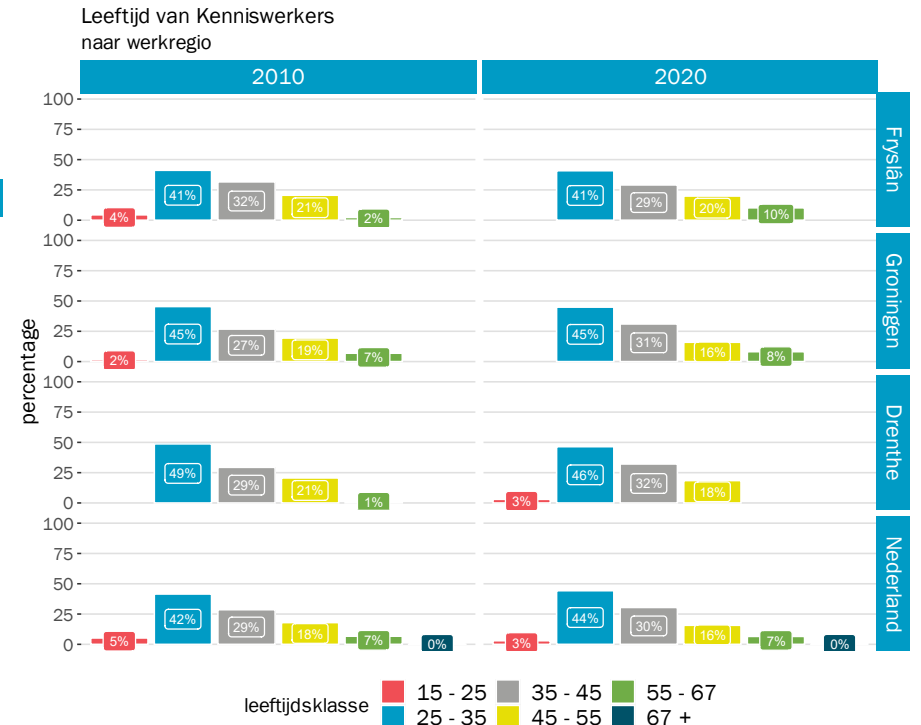
Onder de kenniswerkers in Noord-Nederland is een meerderheid man. Wel ligt het aandeel mannen in Groningen en Friesland met respectievelijk 53% en 56% lager dan het landelijk gemiddeld (60%). In Drenthe ligt het aandeel mannen met 65% iets hoger dan het landelijk gemiddelde. In alle provincies geldt dat het aandeel mannen sinds 2010 in beperkte mate is afgenomen.

Geslacht van Kenniswerkers naar werkregio



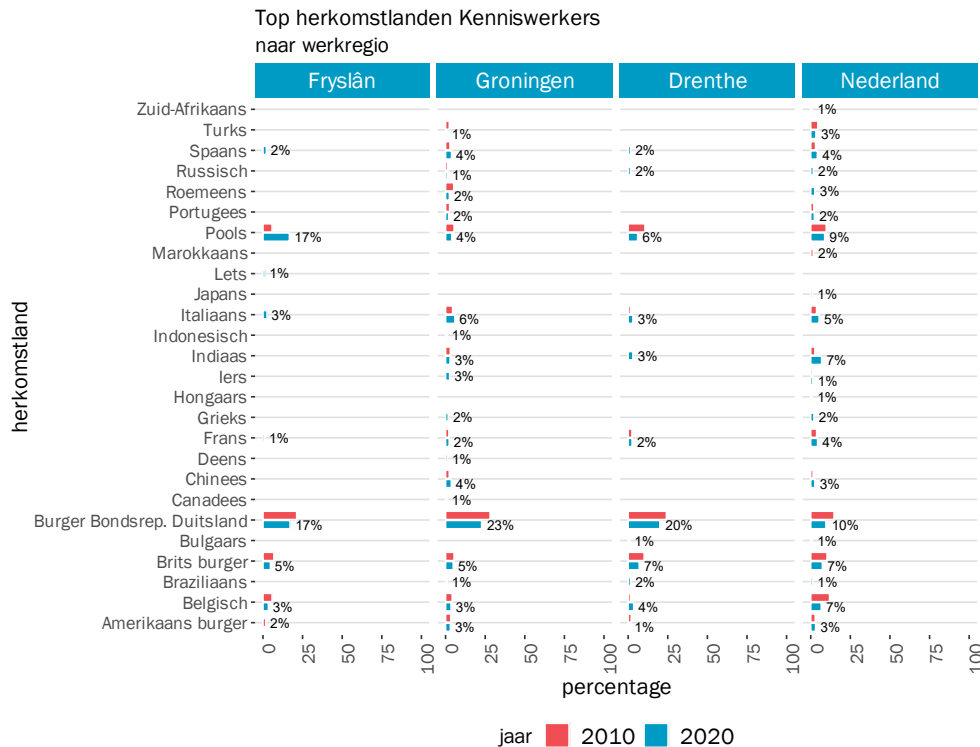
## Kenniswerkers veelal 25 tot 45 jaar oud

Bijna de helft van de kenniswerkers is tussen 25 en 35 jaar oud en ongeveer 30% is tussen 35 en 45 jaar oud. Hiermee vallen de meeste kenniswerkers binnen één van deze twee leeftijdscategorieën. De gemiddelde leeftijd van kenniswerkers is relatief het hoogst in de provincie Friesland en het laagst in de provincie Drenthe.



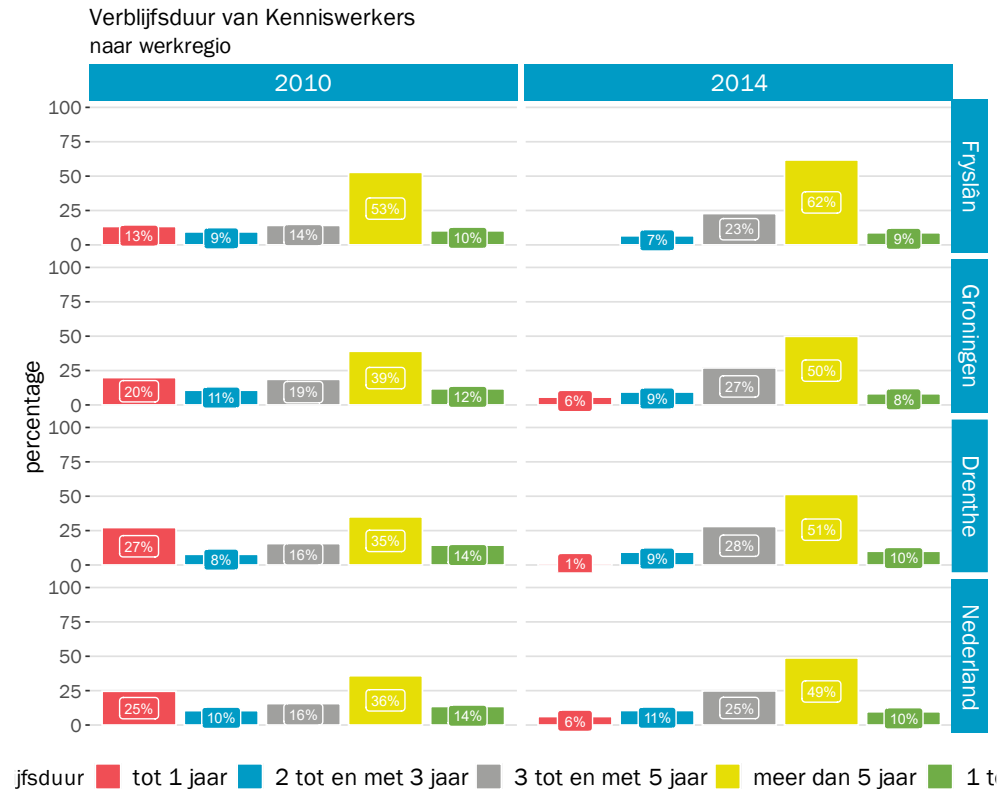
## Duitsland belangrijkste herkomstland

Voor kenniswerkers in Noord-Nederland is Duitsland het belangrijkste herkomstland. Het aandeel kenniswerkers uit Duitsland is in Noord-Nederland ook aanzienlijk hoger dan in Nederland als geheel. Dit is niet verwonderlijk aangezien een groot deel van Noord-Nederland grenst aan Duitsland. Een trend die in heel Nederland zichtbaar is, is dat in de grensprovincies het aandeel internationals uit het grenzende buurland vaak relatief hoog is. Naast Duitsland komen kenniswerkers in Noord-Nederland veelal uit Polen.



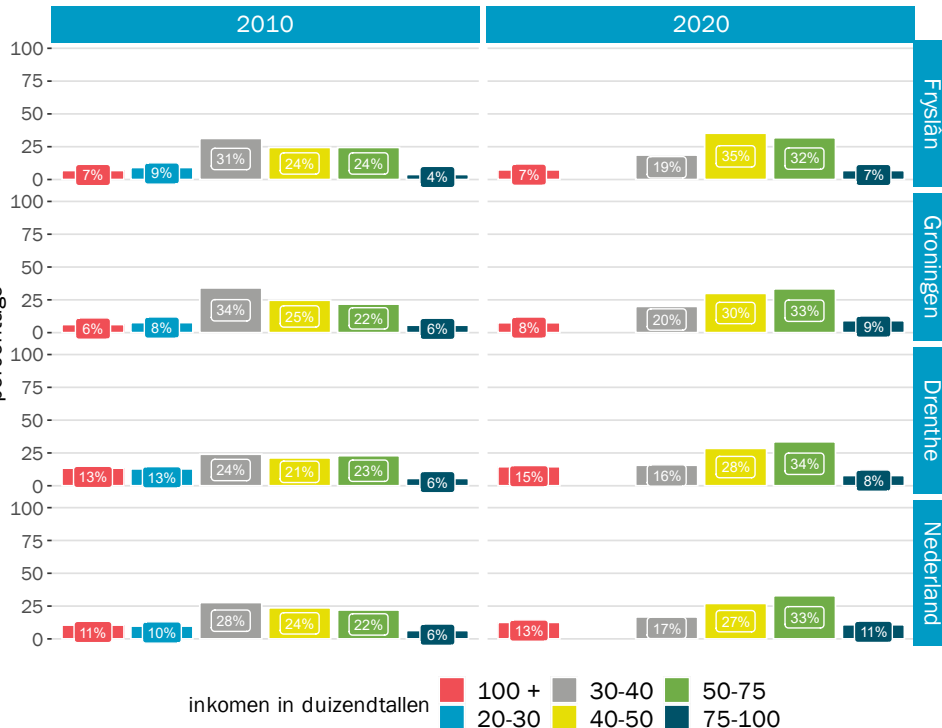
## Kenniswerkers blijven vaak langer dan vijf jaar

De meeste kenniswerkers in Noord-Nederland blijven daar voor langere tijd werken. Ongeveer de helft van de kenniswerkers blijft langer dan vijf jaar en daarnaast blijft ongeveer een kwart tussen de drie en vijf jaar. Hiermee is het beeld in Noord-Nederland vergelijkbaar met het landelijke beeld.



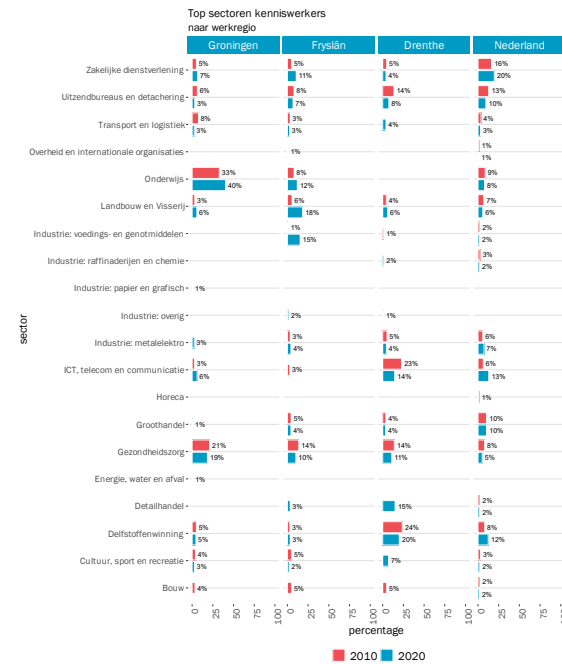
**Gemiddeld inkomen veelal tussen € 40 en € 75 duizend per jaar**  
Ongeveer tweederde van de kenniswerkers verdient een jaarsalaris tussen € 40 en € 75 duizend (bij een voltijdsbaan). Het gemiddelde inkomen ligt met € 82.300 per jaar het hoogst in Friesland. Daarna volgt Drenthe met € 74.000. Beide provincies kennen gemiddeld hogere salarissen dan in Nederland als geheel waar het gemiddelde inkomen van kenniswerkers op € 65.500 ligt. Het inkomen ligt het laagst in Groningen met € 60.600.

Inkomen van Kenniswerkers naar werkregio



## Sectoren verschillen sterk binnen Noord-Nederland

Opvallend is dat de werksectoren sterk verschillen tussen de drie provincies. Kenniswerkers in Groningen werken vaak in het onderwijs, wat niet verwonderlijk is aangezien kenniswerkers in Groningen veelal bij de universiteit werken. Daarentegen werken kenniswerkers in Friesland vaak in de industrie en de landbouw en visserij en in Drenthe veelal in de delfstoffenwinning. Daarnaast is in alle drie de provincies het aandeel gezondheidszorg relatief groot. In vergelijking met de rest van Nederland valt op dat het aandeel kenniswerkers dat in de zakelijke dienstverlening werkt relatief laag is.



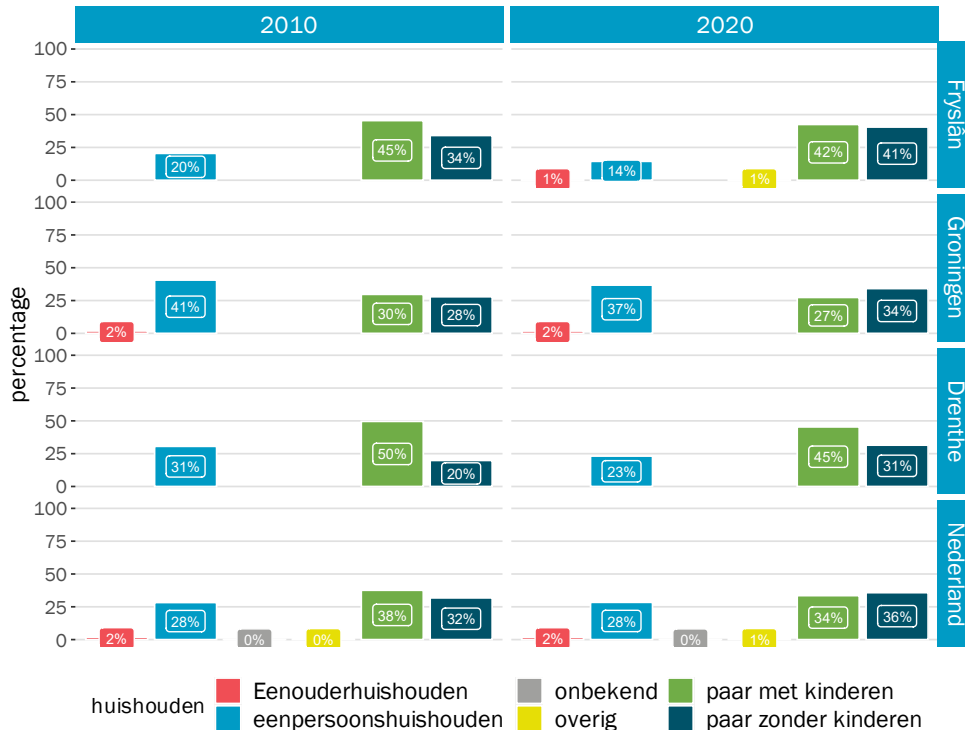
## Kenniswerkers zijn voornamelijk paren

De huishoudenssamenstelling van kenniswerkers in Noord-Nederland is vooral een paar met kinderen en een paar zonder kinderen. In vergelijking met de rest van Nederland is het aandeel kenniswerkers dat als paar woont in Noord-Nederland gemiddeld iets groter. Alleen in Groningen is het aandeel eenpersoonshuishoudens relatief groot.

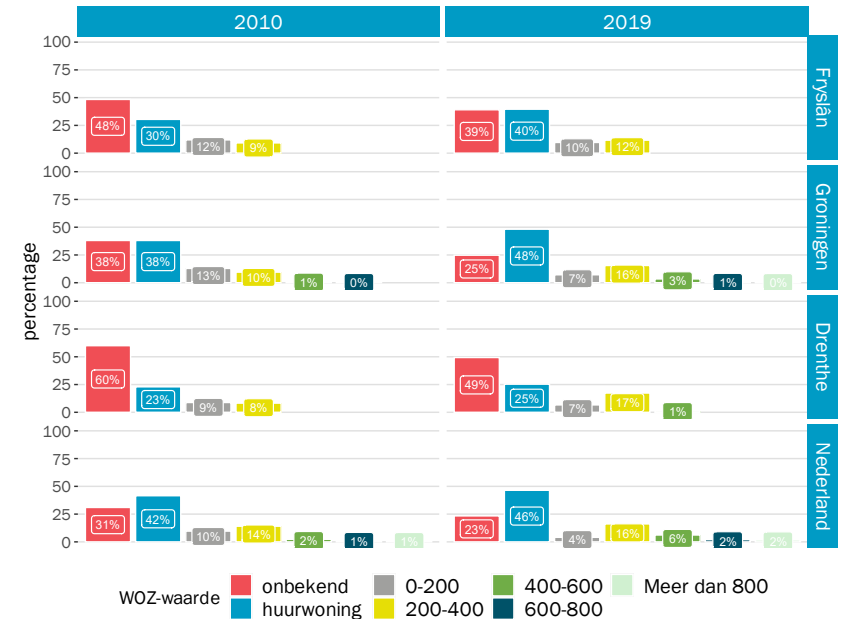
## Kenniswerkers veelal in huurwoning

Kenniswerkers in Noord-Nederland wonen relatief vaak in een huurwoning. Daarnaast is van een relatief groot deel van de kenniswerkers niet bekend wat hun woonsituatie is. De kenniswerkers die wel een koopwoning hebben gekocht, kochten veelal een woning met een WOZ-waarde onder € 400.000.

Huishoudensamenstelling van Kenniswerkers naar woonregio op basis van verblijfsduur



WOZ-waarde van Kenniswerkers naar woonregio op basis van verblijfsduur



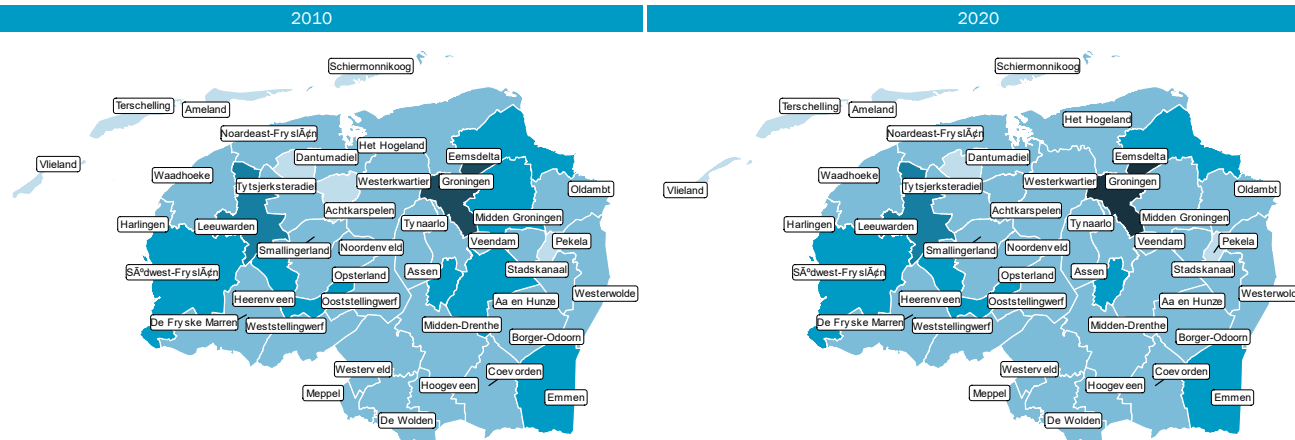
## Pendelstromen voornamelijk binnen Noord-Nederland

De meeste kenniswerkers wonen in de gemeente Groningen. Daarna volgen Leeuwarden, Assen en Emmen.

Van de werkzame personen in de provincie Groningen, woont ook ongeveer 90% in Groningen. Voor Friesland en Drenthe is dit respectievelijk 65% en 43%. De overige werknemers pendelen voor hun werk. De meeste pendel vindt plaats tussen de drie provincies onderling. Zo komen kenniswerkers die werkzaam zijn in Groningen voornamelijk uit Tynaarlo, Assen en Leeuwarden. Kenniswerkers in Friesland en Drenthe komen voornamelijk uit de stad Groningen.

Belangrijkste woongemeenten kenniswerkers	Aantal kenniswerkers
Groningen	3.090
Leeuwarden	415
Assen	165
Emmen	135
Heerenveen	120
Súwest-Fryslân	120
Eemsdelta	110
Hoogeveen	95
Midden Groningen	95
Westerkwartier	95
Het Hogeland	80
De Fryske Marren	75
Meppel	70
Smallingerland	70
Tynaarlo	70
Waadhoeke	60
Coevorden	45
Midden-Drenthe	45
Oldambt	45
Veendam	45

Aantallen kenniswerkers naar woonregio op basis van verblijfsduur



Aantal  
 0 tot 100  
 100 tot 250  
 250 tot 1000  
 1000 tot 2500  
 2500 tot 5000  
 meer dan 5000

# KENNISWERKERS: Promovendi Groningen

Woongemeente	Aantal	Promovendi Rijksuniversiteit Groningen*	Nationaliteit	Aantal
Groningen	774	<p>In december 2020 waren 839 internationale promovendi verbonden aan de Rijksuniversiteit Groningen. Daarvan is ongeveer 55% een promotiestudent, 44% een promovendus en 2% een beurspromovendus.</p> <p>De meeste internationale promovendi komen uit China en Duitsland. In de tabel rechts zijn de belangrijkste nationaliteiten van internationale promovendi opgenomen.</p> <p>De meeste internationale promovendi wonen in de gemeente Groningen: dit is bijna 87%. Daarnaast is Leeuwarden een belangrijke woonplek. Belangrijke woongemeenten zijn in de tabel links opgenomen.</p> <p>NB: Gegevens promovendi zijn niet afkomstig uit de CBS-microdata, maar zijn door de universiteit zelf verstrekt. Bron: Rijksuniversiteit Groningen.</p>	Chinees	248
Leeuwarden	21		Duitse	103
Utrecht	5		Italiaanse	75
Zwolle	5		Indiase	51
Amsterdam	4		Iraanse	37
Haren Gn	4		Indonesische	26
Enschede	3		Mexicaanse	25
Winsum Gn	3		Brits burger	22
Assen	2		Turkse	22
Leiden	2		Braziliaanse	21
Oldenburg	2	Griekse	19	
's-Gravenhage	2	Spaanse	18	
Yerseke	2	Franse	15	
Zaandam	2	Colombiaanse	14	
			Roemeense	13
			Russische	13
			Oekraïense	11

\*Het gaat hier om bezoldigde promovendi. De promovendi vallen daarmee veelal onder de inkomens-definitie van arbeidsmigranten hoewel deze tot de kenniswerkers gerekend moeten worden. Zie de introductie voor een verdere uitleg.

# HOOFDSTUK 3

## ARBEIDSMIGRANTEN

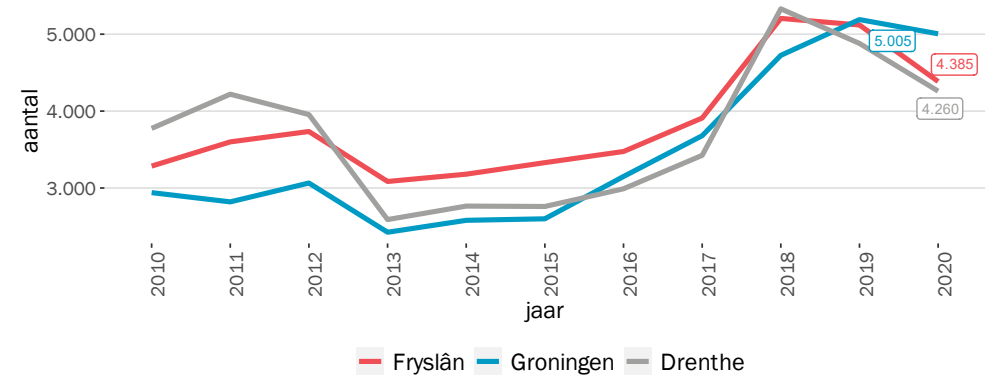
## Ruim 13.600 arbeidsmigranten in Noord-Nederland\*

In de regio Noord-Nederland werken in totaal ruim 13.600 arbeidsmigranten. In alle drie de provincies wonen ongeveer evenveel arbeidsmigranten. Van alle arbeidsmigranten in Nederland werkt ongeveer 3% in Noord-Nederland. Sinds 2010 is het aantal arbeidsmigranten in Noord-Nederland met gemiddeld 4% per jaar gestegen. De stijging was het sterkst in Groningen (6%), gevolgd door Friesland en Drenthe (beide 4%). Over het algemeen stijgt het aantal arbeidsmigranten van jaar op jaar. Alleen in 2013 was een daling van ongeveer 25% zichtbaar als gevolg van de financiële crisis. Daarnaast is het aantal arbeidsmigranten in Noord-Nederland in 2020 met ongeveer 10% gedaald als gevolg van de coronapandemie.

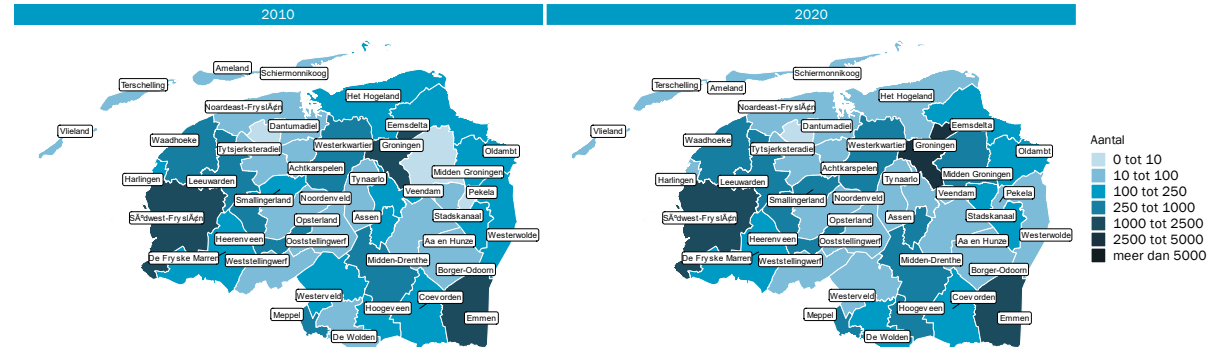
## Arbeidsmigranten verspreid over de regio's

Arbeidsmigranten werken meer verspreid over de verschillende regio's dan kenniswerkers, die voornamelijk in de steden werken. In 2020 werken in vrijwel elke corop-regio wel arbeidsmigranten. Daarnaast is ook onder arbeidsmigranten een concentratie in en rondom de stad Groningen zichtbaar.

Aantallen Arbeidsmigranten  
naar werkregio



Aantallen arbeidsmigranten  
naar werkregio



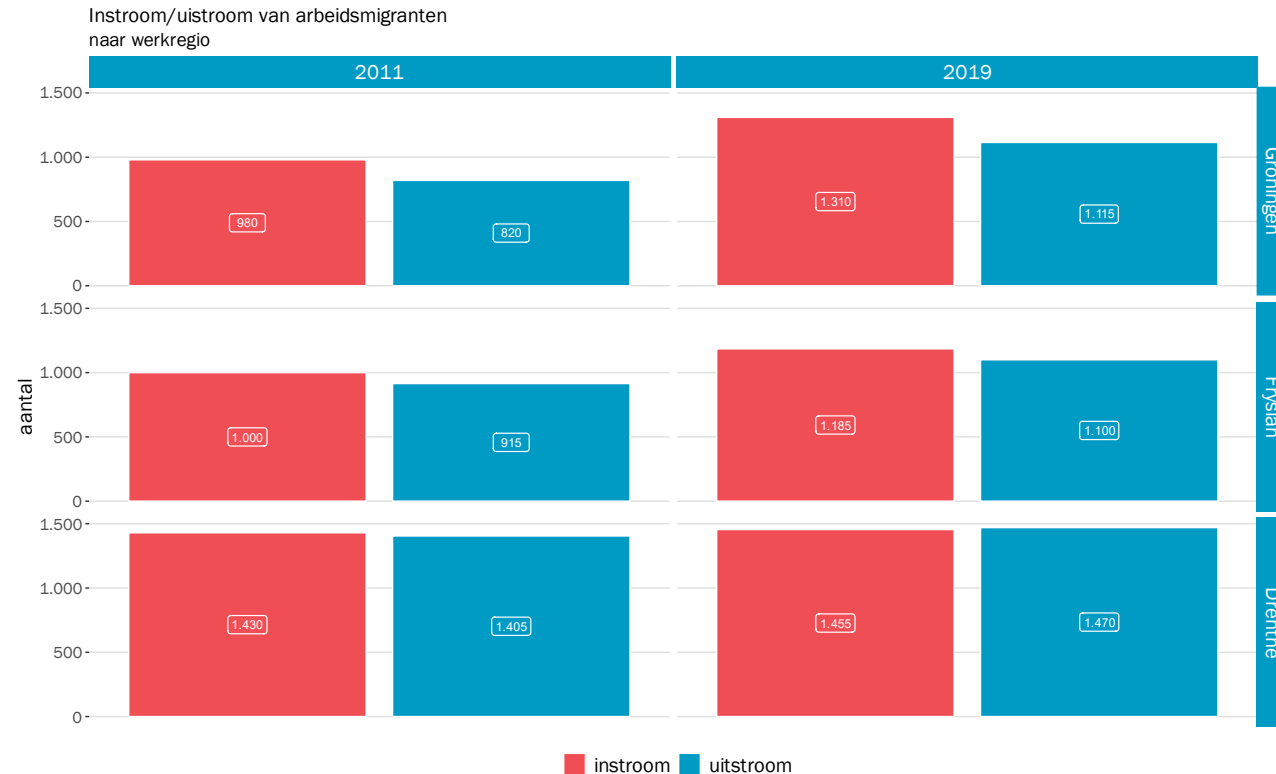
\*In deze cijfers is geen correctie doorgevoerd voor de promovendi. Zie introductie voor een verdere uitleg.

## Gemiddelde instroom

In 2020 werden bijna 2.500 (nieuwe) arbeidsmigranten economisch actief in de regio Noord-Nederland; dit is in lijn met eerdere jaren.

## Hoge uitstroom

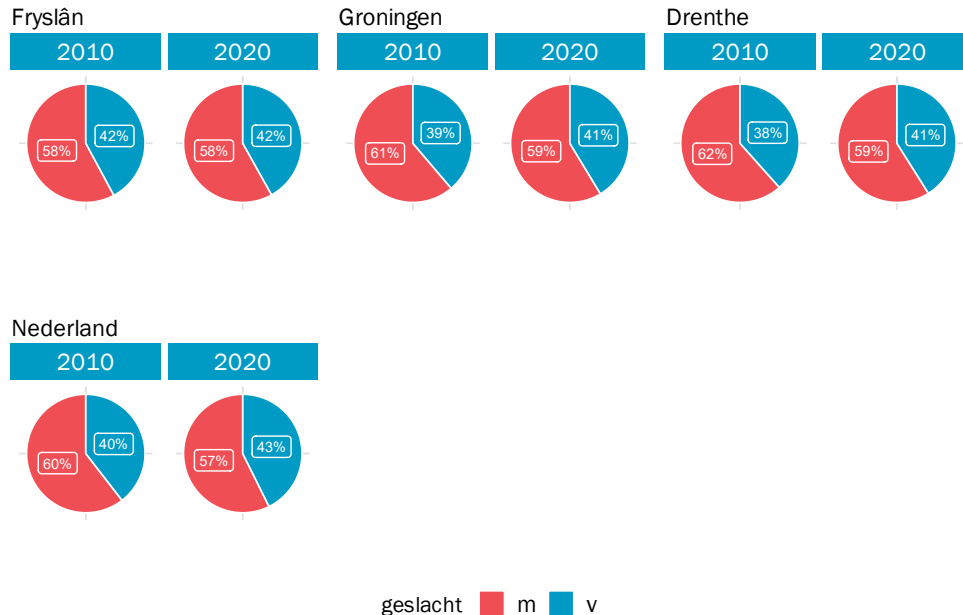
De uitstroom in 2019 bedroeg bijna 3.700 arbeidsmigranten. Hiermee is dit iets hoger dan gemiddeld in eerdere jaren. Over het algemeen is de uitstroom iets lager dan de instroom waardoor het aantal arbeidsmigranten toeneemt. Tijdens de financiële crisis was de uitstroom echter hoger, waardoor een afname plaatsvond van het aantal arbeidsmigranten.



## Meerderheid arbeidsmigranten man

Een meerderheid van de arbeidsmigranten in Noord-Nederland is man (60%). Dit beeld is vergelijkbaar met het landelijk gemiddelde waar ongeveer 57% van de arbeidsmigranten man is. Sinds 2010 is het aandeel mannen ongeveer gelijk gebleven.

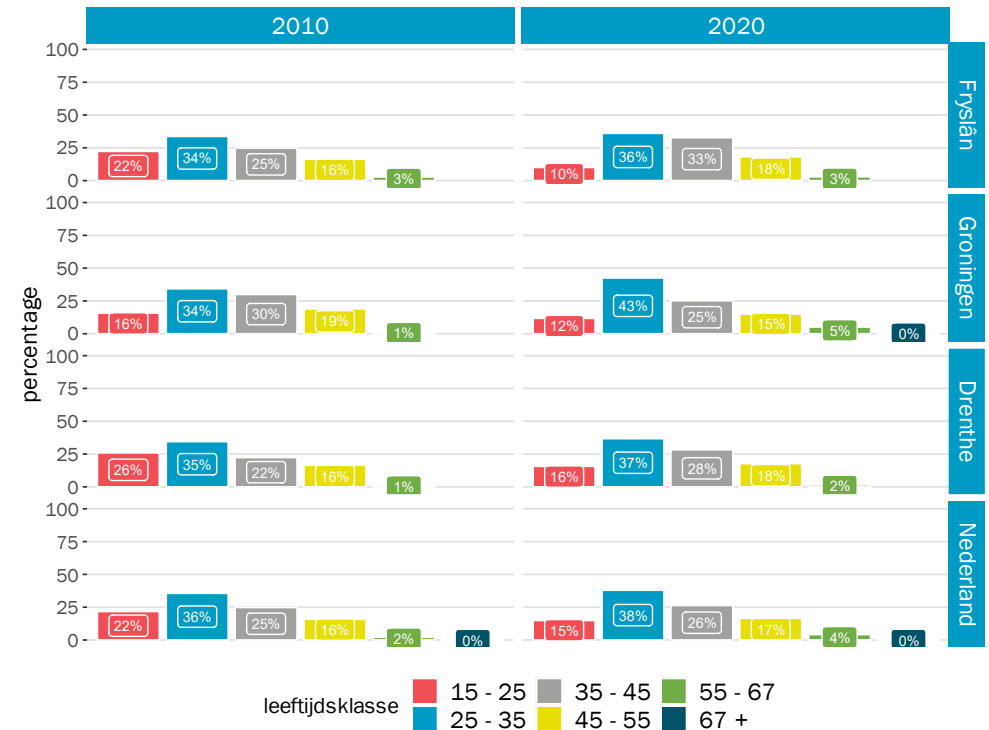
Geslacht van Arbeidsmigranten naar werkregio



## Arbeidsmigranten veelal tussen 25 en 45 jaar oud

Arbeidsmigranten in Noord-Nederland zijn voornamelijk tussen 25 en 45 jaar oud. Bijna 40% is tussen 25 en 35 jaar oud en ruim een kwart is tussen 35 en 45 jaar oud. Dit beeld is vergelijkbaar met de landelijke leeftijdsverdeling van arbeidsmigranten.

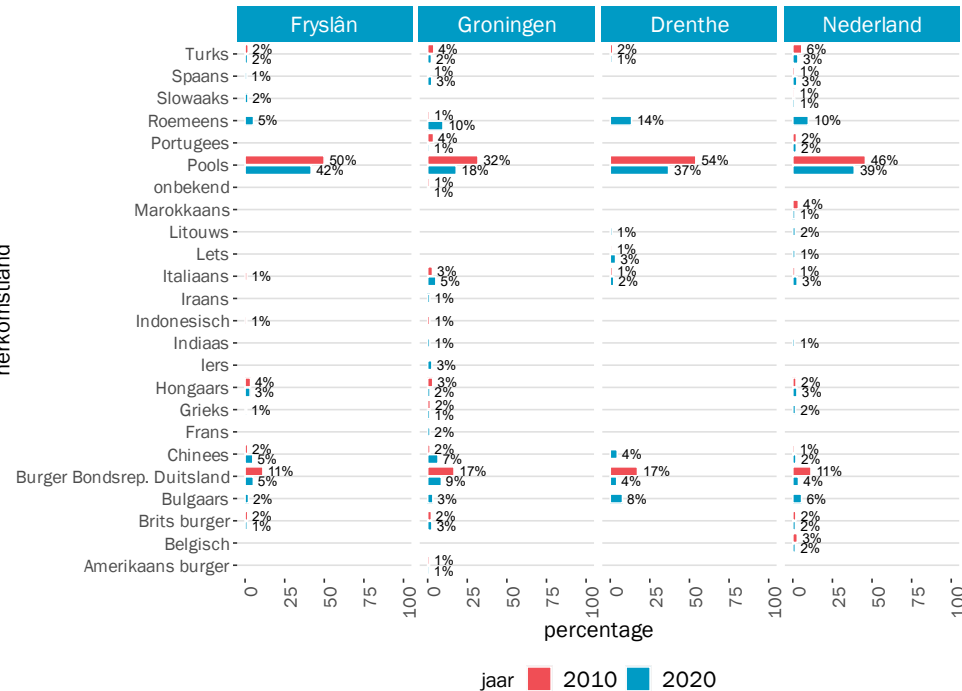
Leeftijd van Arbeidsmigranten naar werkregio



## Polen belangrijkste herkomstland

Arbeidsmigranten in Noord-Nederland zijn voornamelijk afkomstig vanuit Polen. Vooral in Friesland en Drenthe is het aandeel arbeidsmigranten afkomstig uit Polen hoog; in Groningen is dit aandeel lager. Naast Polen is ook Roemenië een belangrijk herkomstland. Daarnaast komen arbeidsmigranten in Groningen ook nog vaak uit Duitsland en arbeidsmigranten uit Drenthe komen nog vaak uit Bulgarije. Hiermee verschillen de herkomstlanden van arbeidsmigranten sterk van de herkomstlanden van kenniswerkers.


Top herkomstlanden Arbeidsmigranten naar werkregio



## Verblijfsduur relatief kort

Arbeidsmigranten verblijven relatief kort in Nederland in vergelijking met kenniswerkers. Ongeveer een derde van de arbeidsmigranten blijft minder dan een jaar in Nederland. De verblijfsduur is wel sterk toegenomen ten opzichte van 2010.

Verblijfsduur van Arbeidsmigranten naar werkregio

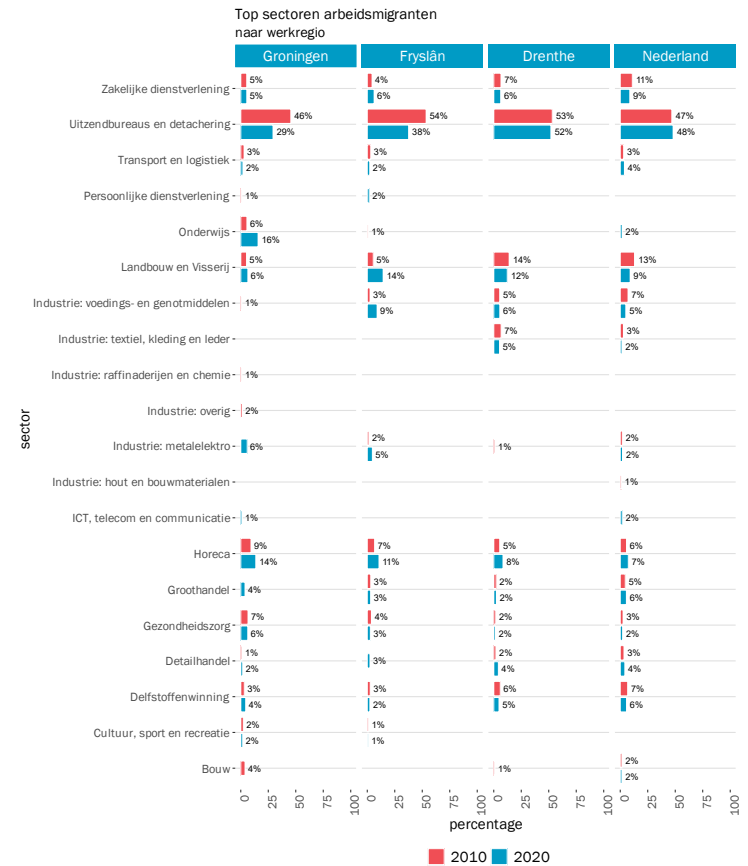
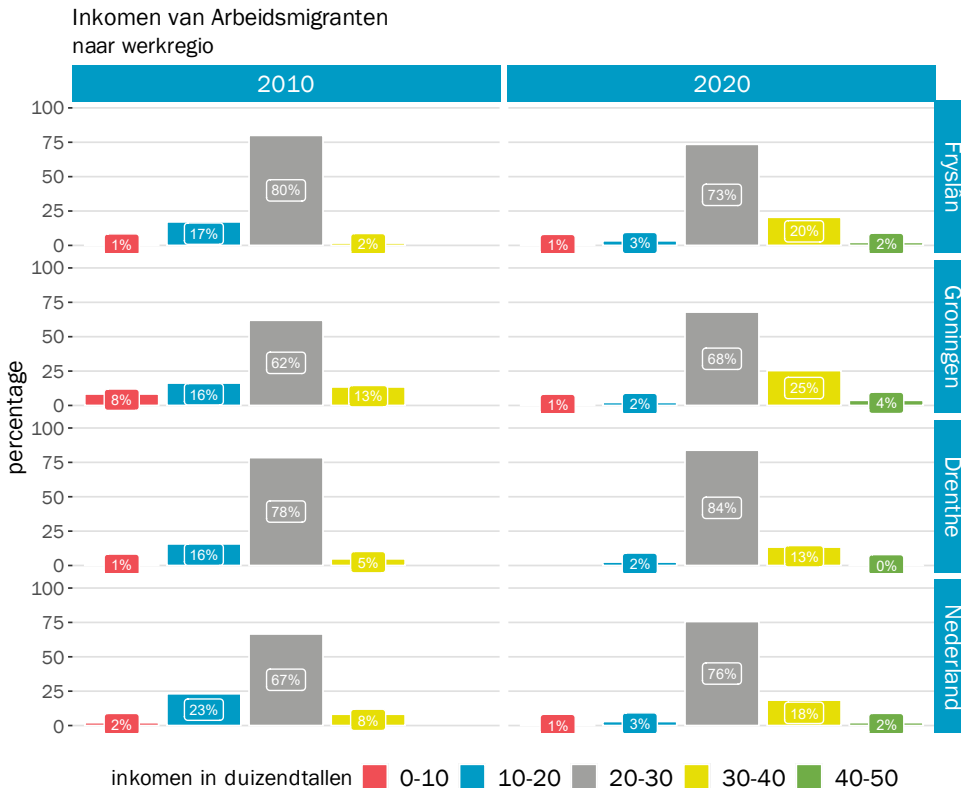


## Inkomen voornamelijk tussen € 20 en € 30 duizend

Arbeidsmigranten verdienen veelal tussen € 20 en 30 duizend per jaar (bij een voltijdsbaan). Het gemiddelde inkomen van arbeidsmigranten ligt het hoogst in Groningen met bijna € 27.500 per jaar. Daarna volgen Friesland met € 27.100 en Drenthe met € 26.300 per jaar. Hiermee verdienen arbeidsmigranten in Noord-Nederland ongeveer evenveel als het landelijk gemiddelde inkomen, dat op € 27 duizend ligt.

## Arbeidsmigranten werken voor uitzendbureaus en detacheerders

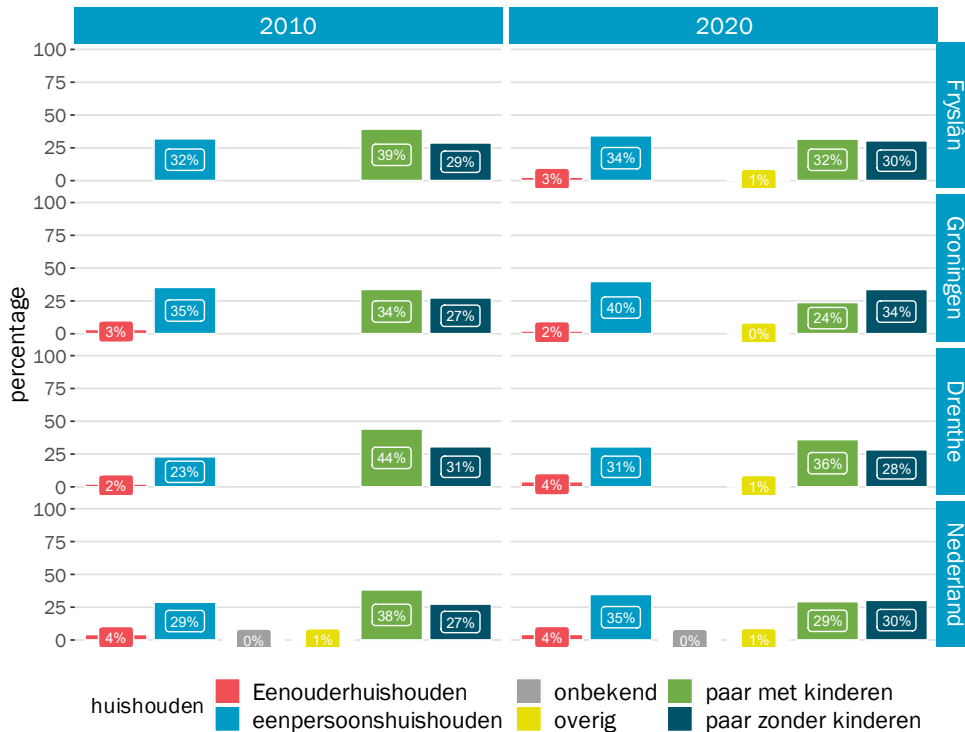
Arbeidsmigranten werken voornamelijk via uitzend- en detacheringbureaus. Daarnaast zijn ook de horeca en de landbouw en visserij belangrijke sectoren. Een vergelijkbare verdeling is ook te zien in het landelijk beeld. In Groningen valt nog op dat arbeidsmigranten ook veel in het onderwijs werken.



## Arbeidsmigranten veelal een paar

Arbeidsmigranten wonen veelal als paar met of zonder kinderen. Het aandeel eenpersoonshuishoudens is onder arbeidsmigranten gemiddeld wel hoger dan onder kenniswerkers. De huishoudenssamenstelling in Noord-Nederland is redelijk vergelijkbaar met de rest van Nederland. Alleen in Groningen valt op dat het aandeel eenpersoonshuishoudens groter is.

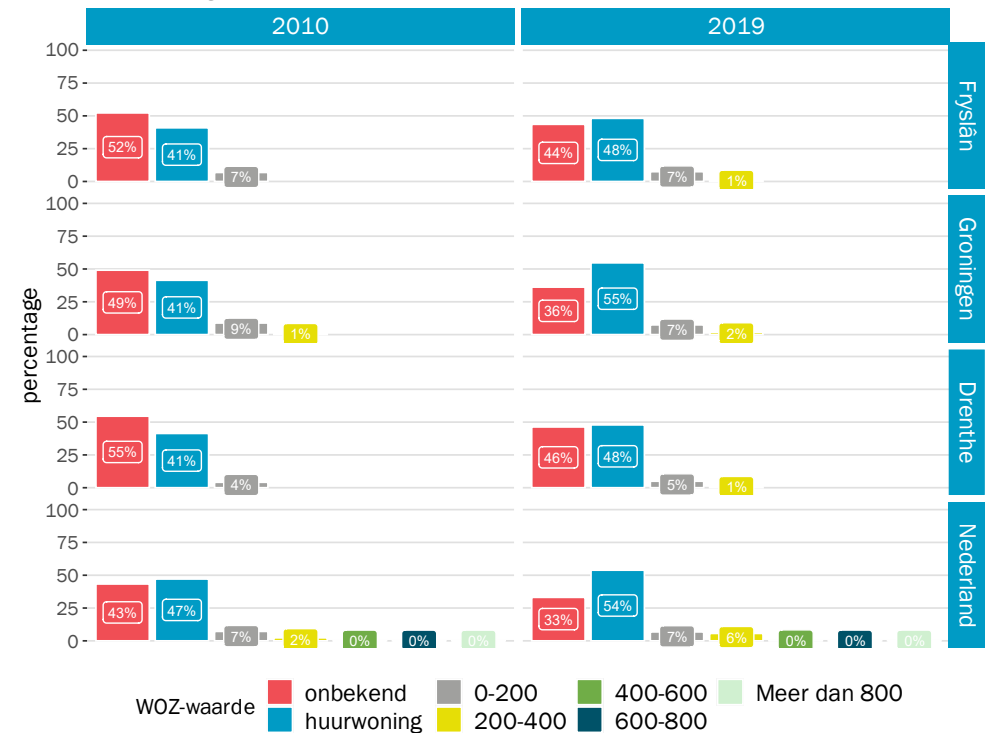
Huishoudensamenstelling van Arbeidsmigranten naar woonregio op basis van verblijfsduur



## Voornamelijk huurwoningen

Een meerderheid van de arbeidsmigranten woont in een huurwoning. Daarnaast is van veel arbeidsmigranten onbekend wat hun woonsituatie is. In vergelijking met de rest van Nederland is het aandeel arbeidsmigranten met een koopwoning ongeveer even groot.

WOZ-waarde van Arbeidsmigranten naar woonregio op basis van verblijfsduur



# ARBEIDSMIGRANTEN

## Pendelstromen voornamelijk binnen Noord-Nederland

Van alle arbeidsmigranten in Noord-Nederland is van ongeveer 6.070 bekend waar zij wonen. De meeste arbeidsmigranten wonen in de gemeente Groningen en Leeuwarden.

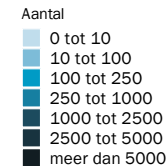
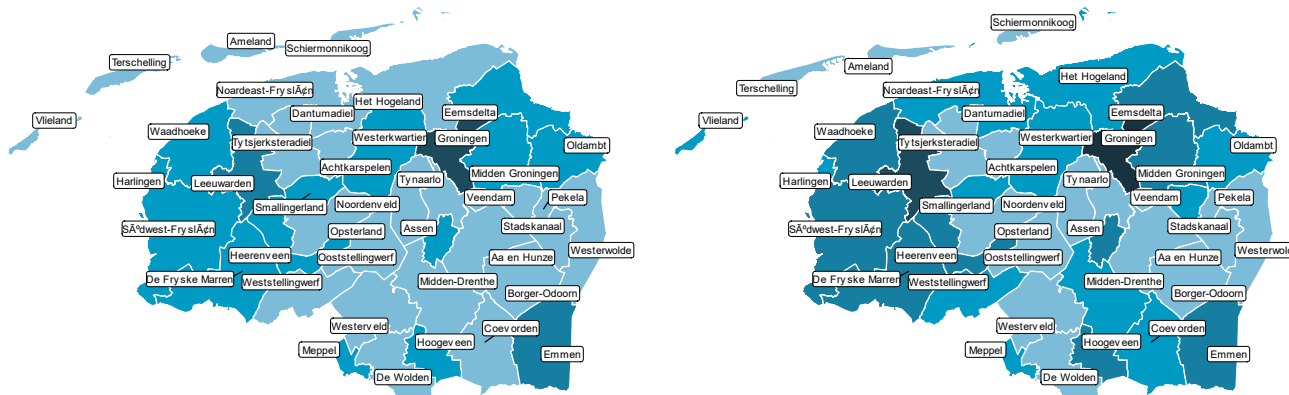
Van de werkzame arbeidsmigranten in de provincie Groningen, woont ook ongeveer 91% in Groningen. Voor Friesland en Drenthe is dit respectievelijk 80% en 74%. De overige werknemers pendelen voor hun werk. De meeste pendel vindt plaats tussen de drie provincies onderling.

Belangrijkste woongemeenten arbeidsmigranten	Aantal arbeidsmigranten
Groningen	3.030
Leeuwarden	1.025
Emmen	615
Waadhoeke	555
Hoogeveen	430
Midden Groningen	415
Assen	395
Súdwest-Fryslân	375
De Fryske Marren	320
Heerenveen	280
Eemsdelta	270
Smallingerland	245
Westerkwartier	215
Het Hogeland	170
Oldambt	170
Meppel	160
Midden-Drenthe	160
Noardeast-Fryslân	145
Harlingen	140
Coevorden	125

Aantallen arbeidsmigranten naar woonregio op basis van verblijfsduur

2010

2020



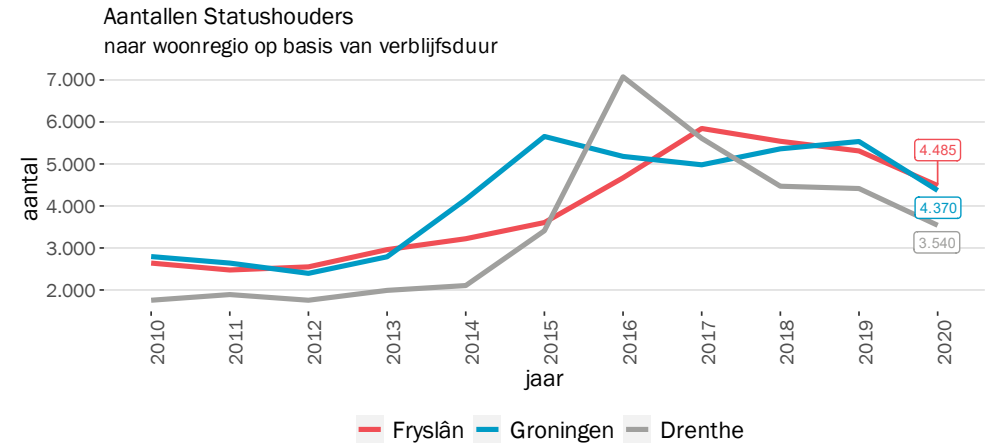
# HOOFDSTUK 4

# STATUSHOUDERS

# STATUSHOUDERS

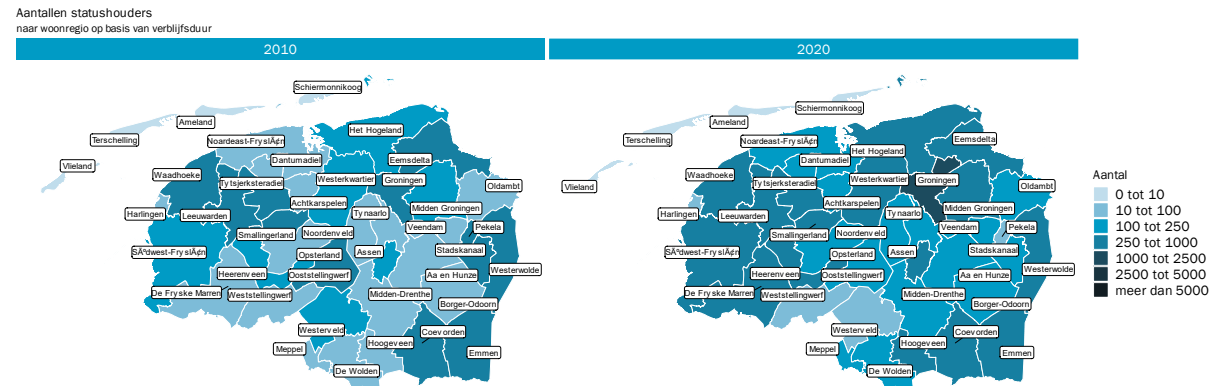
## Ongeveer 12.400 statushouders in Noord-Nederland

In Noord-Nederland wonen in 2020 ongeveer 12.400 statushouders. Het aantal statushouders nam sinds 2010 met gemiddeld 7% per jaar toe. Vooral in 2015 en 2016 was sprake van een flinke stijging van het aantal statushouders. Dit is vermoedelijk te wijten aan de start van de oorlog in Syrië en de vluchtelingen die hier in de nasleep van die oorlog naartoe zijn gevlucht. In 2020 nam het aantal statushouders af als gevolg van de coronapandemie. Ongeveer 16% van alle statushouders in Nederland woont in Noord-Nederland.



## Statushouders in alle regio's

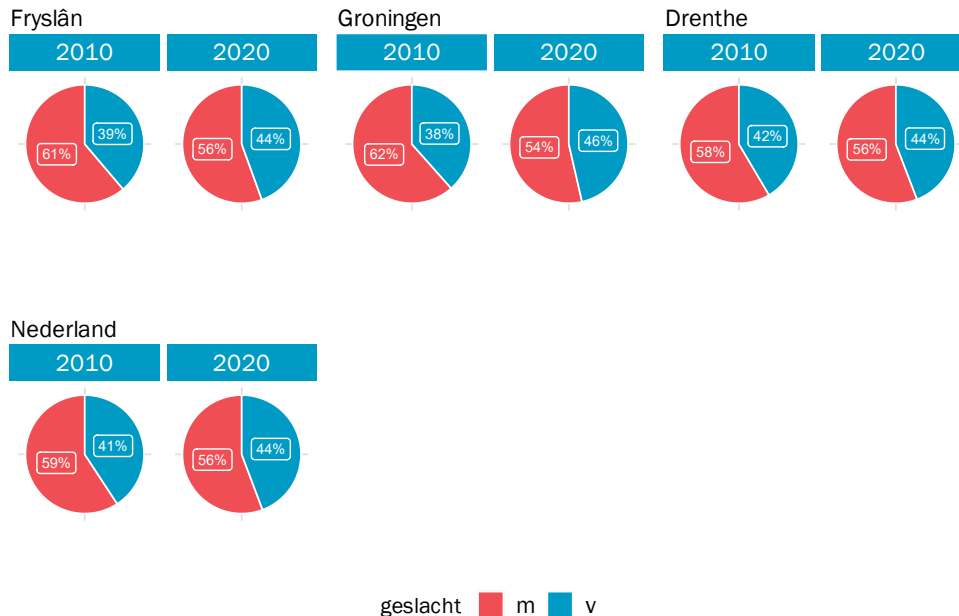
Statushouders wonen veel verspreid over de provincies. In vrijwel alle corop-regio's wonen tussen de 100 en 1.000 statushouders. Alleen in de omgeving rond de stad Groningen is het aantal statushouders hoger.



## Meerderheid statushouders is man

Een meerderheid van de statushouders in Noord-Nederland is man. Ongeveer 55% is man en 45% is vrouw. Hiermee is de man/vrouw-verhouding in Noord-Nederland vergelijkbaar met de rest van Nederland. Ook in vergelijking met bijvoorbeeld kenniswerkers en arbeidsmigranten is de man/vrouw-verhouding ongeveer hetzelfde. In vergelijking met 2010 is het aandeel mannen licht afgenomen.

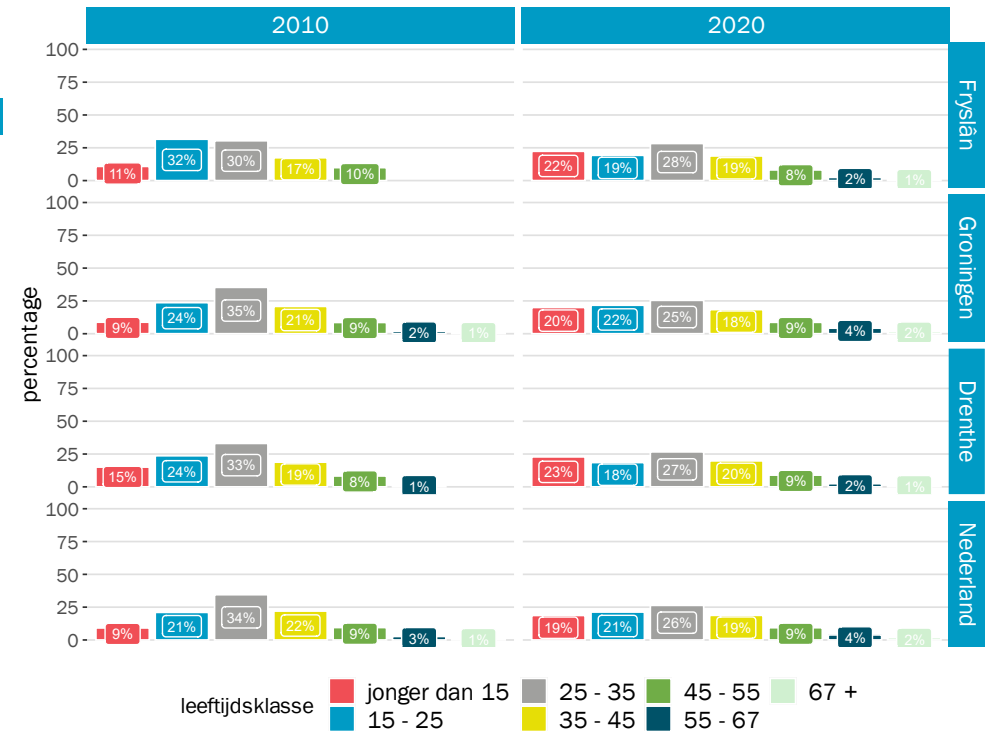
Geslacht van Statushouders naar woonregio op basis van verblijfsduur



## Sterke spreiding leeftijdsverdeling

De leeftijd van statushouders loopt sterk uiteen. De leeftijdsverdeling van statushouders is ook veel meer verdeeld over de verschillende categorieën dan bij kenniswerkers en arbeidsmigranten het geval is. Dit is ook te verwachten aangezien het verhuismotief van kenniswerkers en arbeidsmigranten ligt bij werk en zij daarmee in de werkende leeftijd vallen.

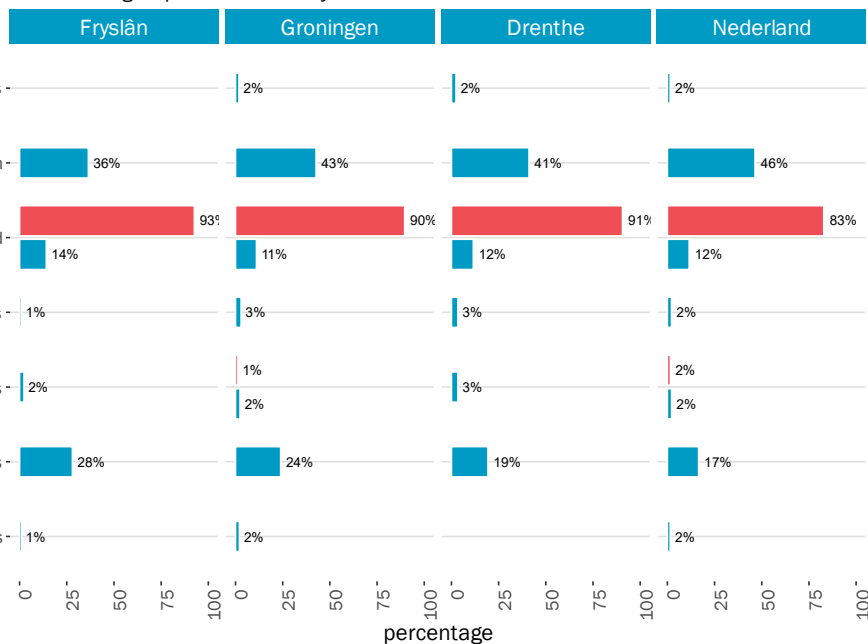
Leeftijd van Statushouders naar woonregio op basis van verblijfsduur



## Statushouders voornamelijk afkomstig uit Syrië

Het belangrijkste herkomstlanden van statushouders in Noord-Nederland zijn Syrië en Eritrea. De verdeling van herkomstlanden in Noord-Nederland is redelijk vergelijkbaar met de rest van Nederland, alleen in Friesland is het aandeel Eritreeërs hoger in vergelijking met Nederland. In 2010 was nog vaak niet bekend wat het herkomstland was van statushouders, maar het aandeel onbekend is in 2020 aanzienlijk kleiner.

Top herkomstlanden Statushouders naar woonregio op basis van verblijfsduur

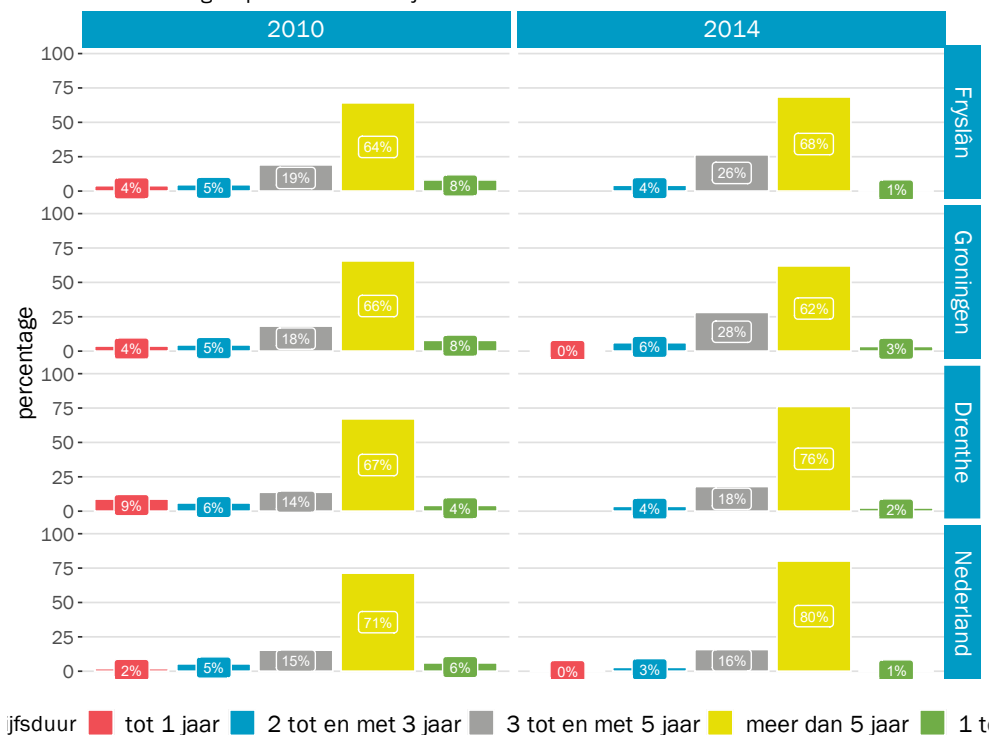


jaar ■ 2010 ■ 2020

## Statushouders blijven lang

Statushouders blijven in veelal lang in Nederland wonen. In Noord-Nederland blijft ongeveer tweederde van de statushouders langer dan vijf jaar. Hiermee blijven statushouders gemiddeld aanzienlijk langer dan kenniswerkers en arbeidsmigranten. In vergelijking met de rest van Nederland blijven statushouders in Noord-Nederland wel iets minder lang.

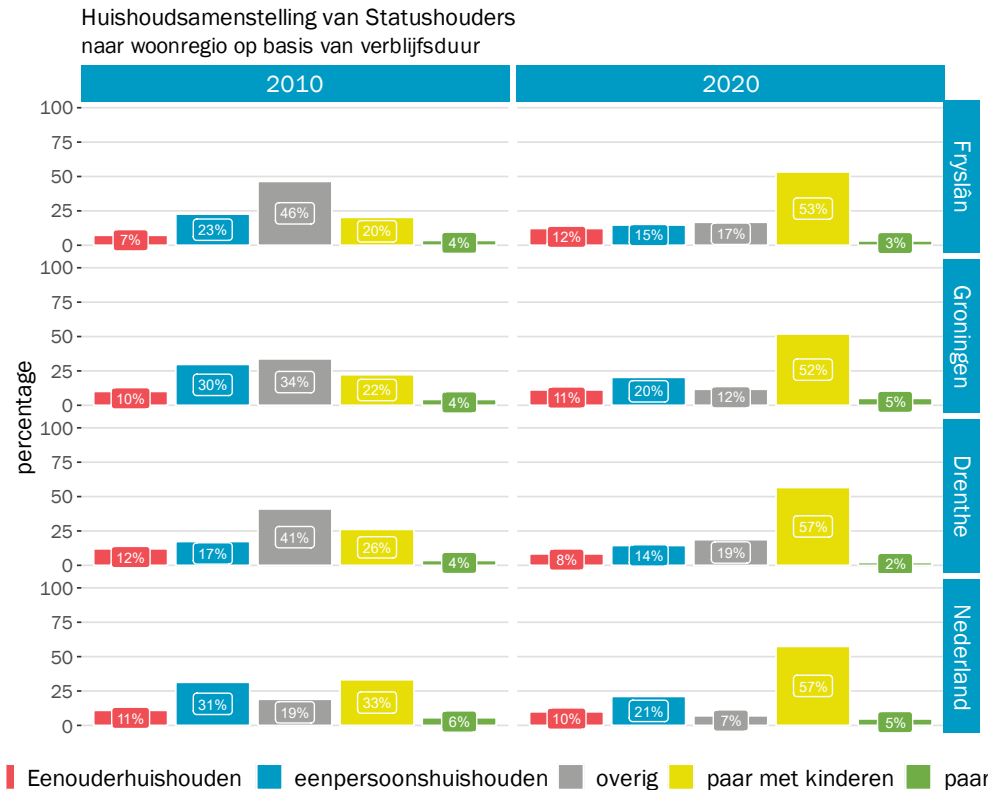
Verblijfsduur van Statushouders naar woonregio op basis van verblijfsduur



verblijfsduur ■ tot 1 jaar ■ 2 tot en met 3 jaar ■ 3 tot en met 5 jaar ■ meer dan 5 jaar ■ 1 t/m 2 jaar

## Statushouders veelal met kinderen

De huishoudenssamenstelling van statushouders is veelal een paar met kinderen en weinig een paar zonder kinderen in vergelijking met de andere groepen internationals. Sinds 2010 is het aandeel paren met kinderen ook sterk toegenomen.



## Statushouders voornamelijk in huurwoning

Statushouders wonen vrijwel allemaal in een huurwoning. Ongeveer vier op de vijf statushouders wonen in een huurwoning. Voor de overige statushouders is niet bekend in wat voor type woning zij wonen. Statushouders wonen vrijwel niet in een koopwoning.



# HOOFDSTUK 5

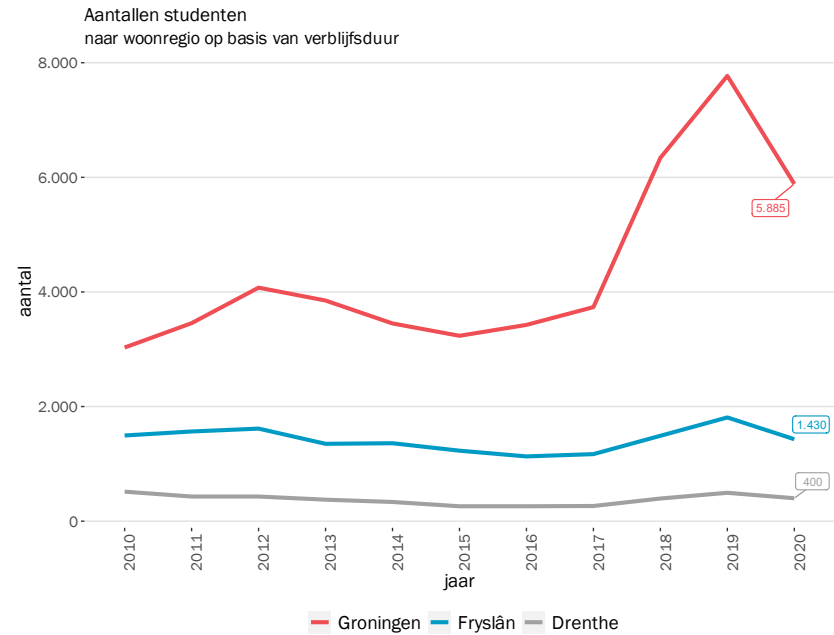
## STUDENTEN

## Ruim 7.700 studenten in Noord-Nederland

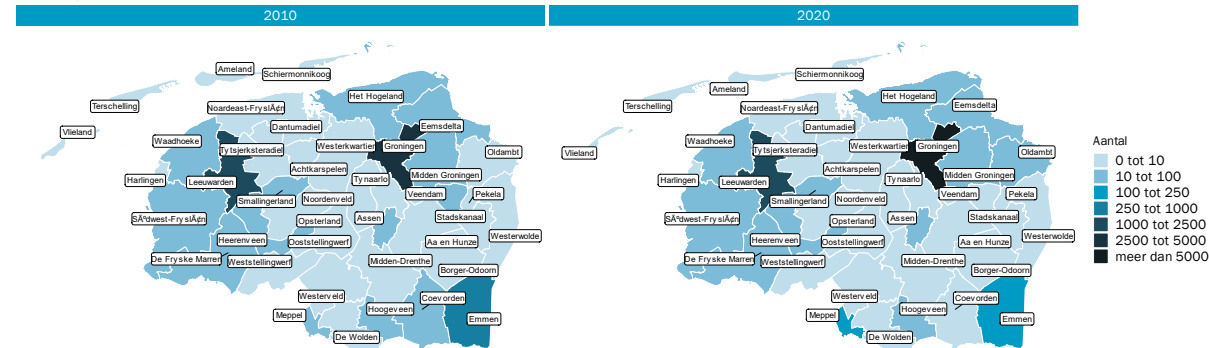
In Noord-Nederland wonen in 2020 in totaal ruim 7.700 studenten. De meeste studenten wonen in de provincie Groningen; wat vooral komt door de Rijksuniversiteit Groningen en Hanzehogeschool Groningen. Het aantal studenten is sinds 2010 met gemiddeld 6% per jaar toegenomen. De stijging was het sterkst in Groningen, waar het aantal studenten met gemiddeld 9% per jaar toenam. In Friesland steeg het aantal studenten met gemiddeld 1% aanzienlijk minder sterk en in Drenthe nam het aantal studenten jaarlijks met gemiddeld 1% af. In 2020 is het aantal studenten in Noord-Nederland afgenomen als gevolg van de coronacrisis; een trend die ook op landelijk niveau zichtbaar is.

## Concentratie studenten zeer hoog in stad Groningen

Studenten wonen voornamelijk in grotere steden en vooral in de stad Groningen is het aantal studenten zeer hoog. Dit is ook te verwachten aangezien studenten voornamelijk studeren aan de Rijksuniversiteit Groningen en de Hanzehogeschool Groningen. Daarnaast is ook het aandeel dat in Leeuwarden en Emmen woont relatief hoog. In de meer landelijke gebieden is het aantal studenten beperkt.



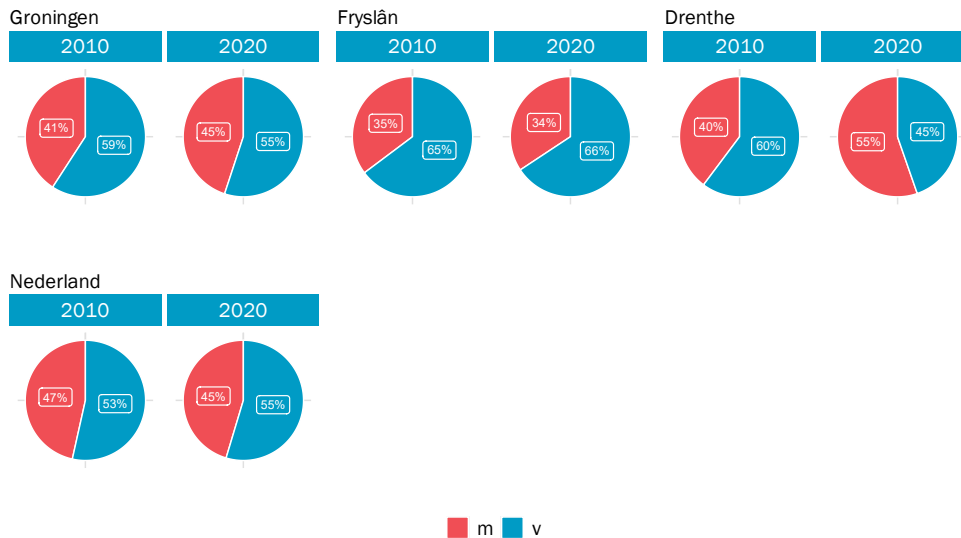
Aantallen studenten naar woonregio op basis van verblijfsduur



## Studenten vaak vrouw


Studenten in Noord-Nederland zijn voornamelijk vrouwen. Hiermee verschillen studenten van de andere groepen internationals, waarbij het aandeel mannen veelal hoger is. Het aandeel vrouwen is het hoogst in Friesland en ligt hier ook aanzienlijk hoger dan het landelijk gemiddelde. Het aandeel vrouwen is in Groningen gelijk aan het landelijk gemiddelde. Het aandeel vrouwen is met 45% het laagst in Drenthe, waarmee dit ook lager is dan het landelijk gemiddelde.

Geslacht van studenten naar woonregio op basis van verblijfsduur



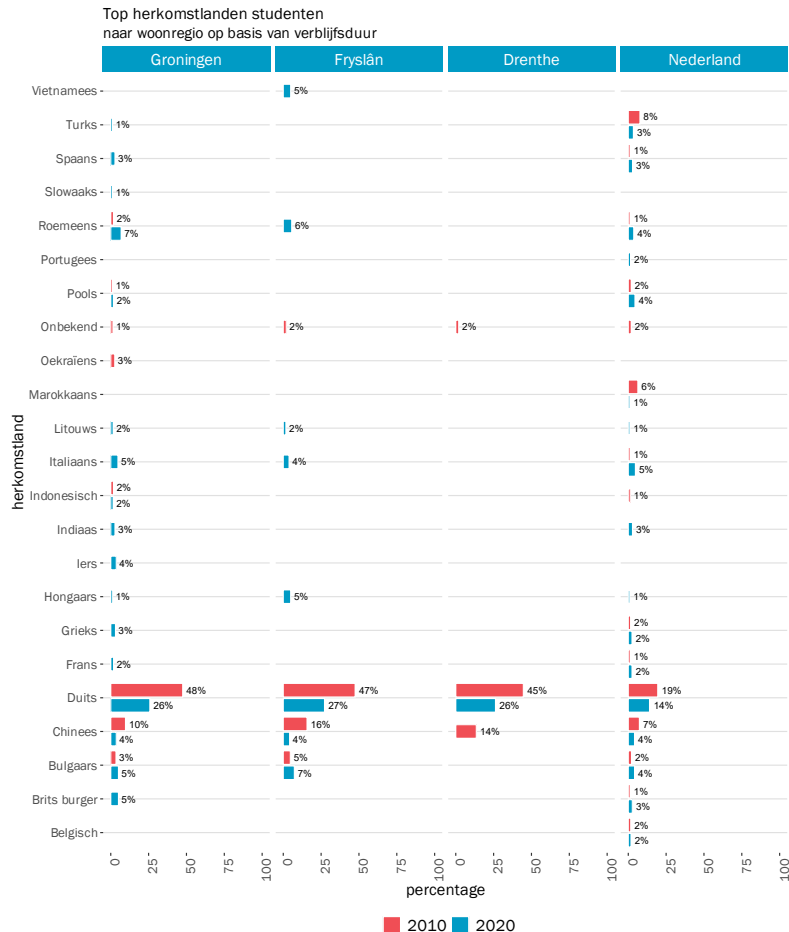
## Studenten veelal tussen 15 en 25 jaar oud

Studenten in Noord-Nederland zijn vrijwel allemaal jonger dan 35 jaar oud. De meeste studenten vallen in de leeftijdscategorie 15 tot 25 jaar oud. In Friesland en Drenthe is meer dan 90% van de studenten jonger dan 25 jaar, waarmee studenten in deze provincies gemiddeld jonger zijn dan het Nederlands gemiddelde. In Groningen ligt dit aandeel op ongeveer driekwart en is daarmee meer in lijn met het landelijk beeld.



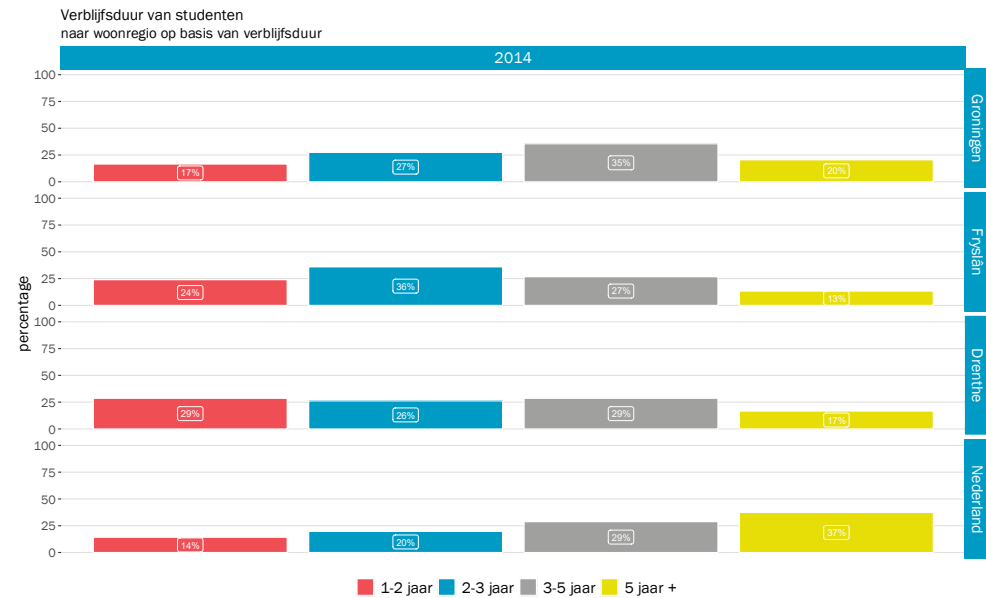
## Duitsland belangrijkste herkomstland

Internationale studenten komen voornamelijk uit Duitsland. Dit is niet verwonderlijk aangezien voor veel van de Duitse studenten de scholen in Nederland dichterbij zullen zijn dan de scholen in Duitsland. In vergelijking met Nederland als geheel is het aandeel Duitsers in Noord-Nederland wel opvallend hoog. Naast Duitsland komt een deel van de studenten ook uit Bulgarije en Roemenië.



## Verblijfsduur twee tot vijf jaar

Studenten verblijven veelal tussen twee en vijf jaar in Noord-Nederland. Ongeveer één op de vijf studenten blijft langer dan vijf jaar. Hiermee blijven studenten in Noord-Nederland gemiddeld minder lang dan studenten in de rest van Nederland, waarbij ruim een derde langer dan vijf jaar in Nederland blijft. Studenten verblijven hiermee ook minder lang in Nederland dan de andere groepen internationals.



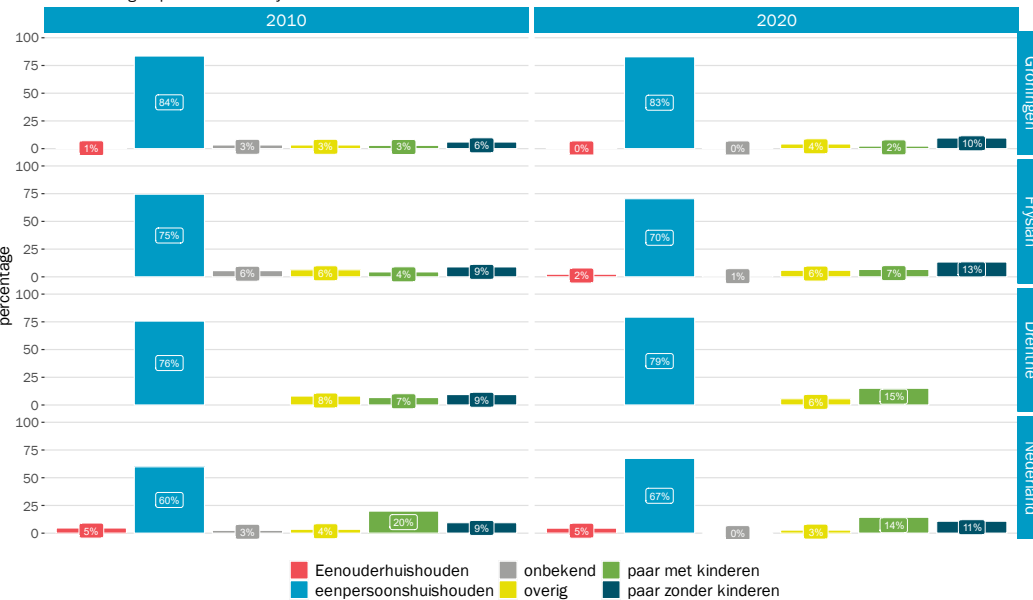
## Grotendeels eenpersoonshuishoudens

Ongeveer driekwart van de studenten woont in een eenpersoonshuishouden. In Noord-Nederland is het aandeel eenpersoonshuishoudens onder studenten ook hoger dan het landelijk aandeel. Daarnaast is ongeveer één op de tien studenten een paar zonder kinderen.

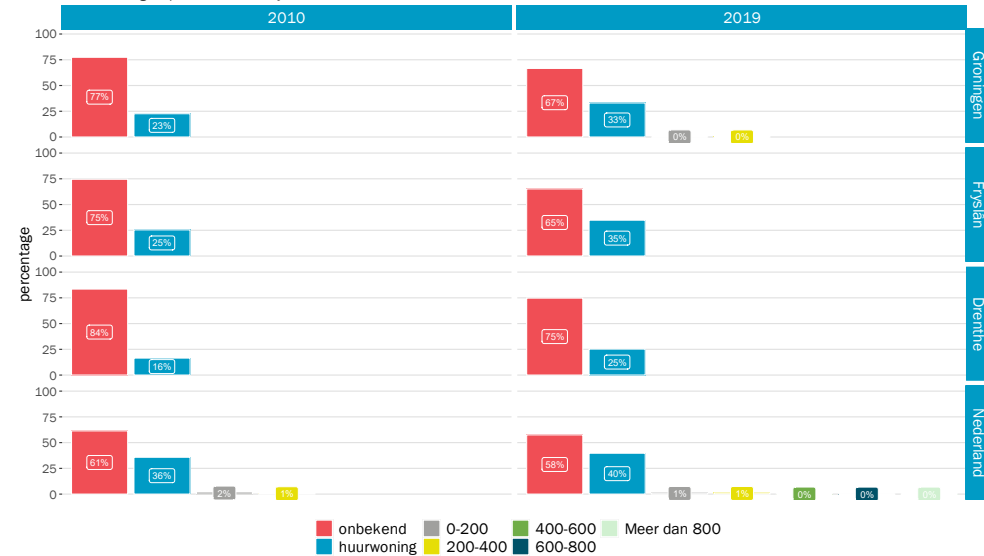
## Studenten voornamelijk woonachtig in huurwoning

Van studenten is veelal niet bekend in welk type woning zij wonen. In vergelijking met de rest van Nederland is in Noord-Nederland het woningtype vaker onbekend. De studenten van wie dit wel bekend is, wonen voornamelijk in een huurwoning.

Huishoudsamenstelling van studenten  
naar woonregio op basis van verblijfsduur



WOZ-waarde van studenten  
naar woonregio op basis van verblijfsduur



HOOFDSTUK 6  
INKOMENSAFHANKELIJKE  
PARTNERS

# INKOMENSAFHANKELIJKE PARTNERS

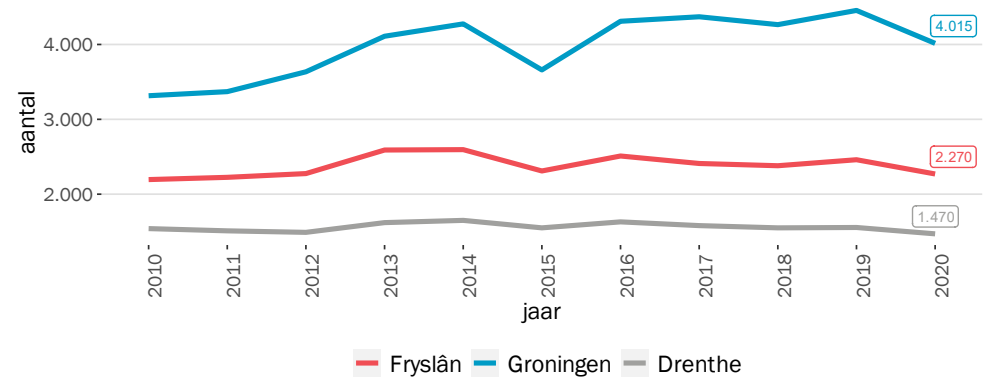
## Ongeveer 7.800 inkomensafhankelijke partners

In Noord-Nederland wonen in 2020 ongeveer 7.800 inkomensafhankelijke partners. Hiermee woont ongeveer 4% van alle inkomensafhankelijke partners in Nederland in Noord-Nederland. Iets meer dan de helft van deze inkomensafhankelijke partners woont in de provincie Groningen. Sinds 2010 is het aantal inkomensafhankelijke partners in Noord-Nederland met gemiddeld 1% per jaar gestegen. In 2015 daalde het aantal inkomensafhankelijke partners. Daarnaast vond in 2020 een daling plaats als gevolg van de coronapandemie.

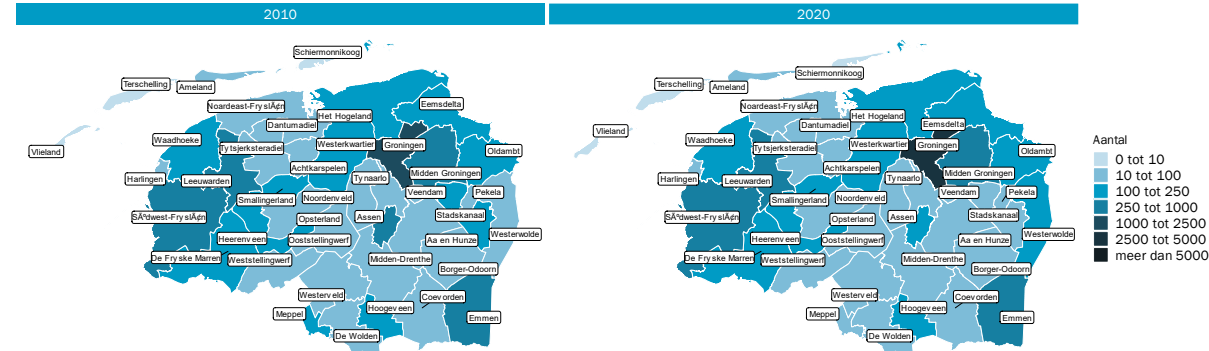
## Groningen belangrijkste woonlocatie

Inkomensafhankelijke partners wonen veelal in de stad Groningen. Dit is niet verwonderlijk aangezien veel zij veelal de partner zijn van een kenniswerker of arbeidsmigrant, die ook vaak in de stad Groningen wonen.

Aantallen Inkomensafhankelijke partners naar woonregio op basis van verblijfsduur



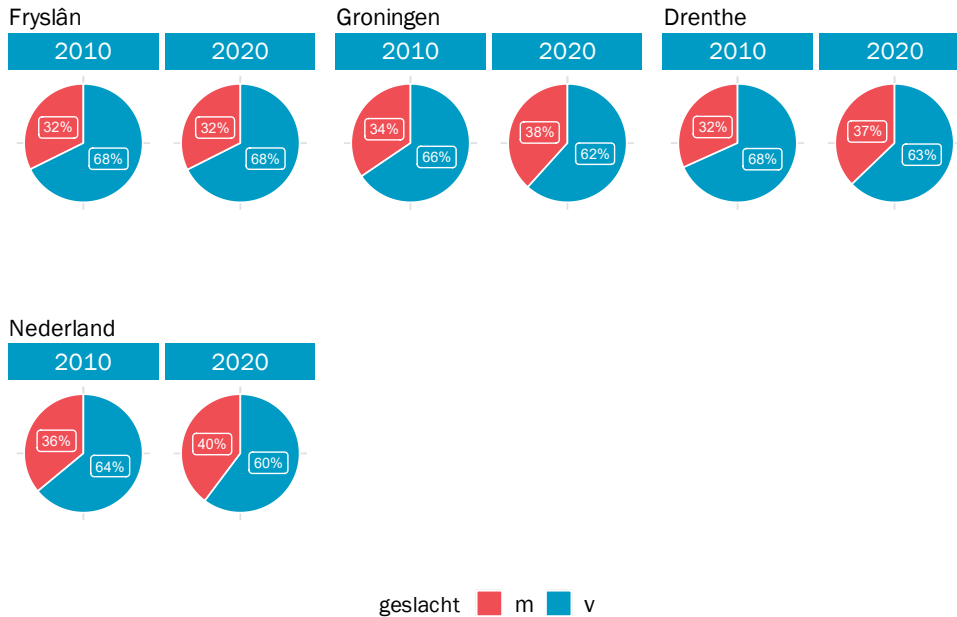
Aantallen inkomensafhankelijke partners naar woonregio op basis van verblijfsduur



## Inkomensafhankelijke partners vaker vrouw

Inkomensafhankelijke partners zijn veelal vrouwen. Ongeveer tweederde van de inkomensafhankelijke partners in Noord-Nederland is vrouw. Het aandeel vrouwen is het hoogst in Friesland en het laagst in Groningen. Sinds 2010 is het aandeel mannen wel iets toegenomen. Hiermee is dit vergelijkbaar met het landelijk beeld.

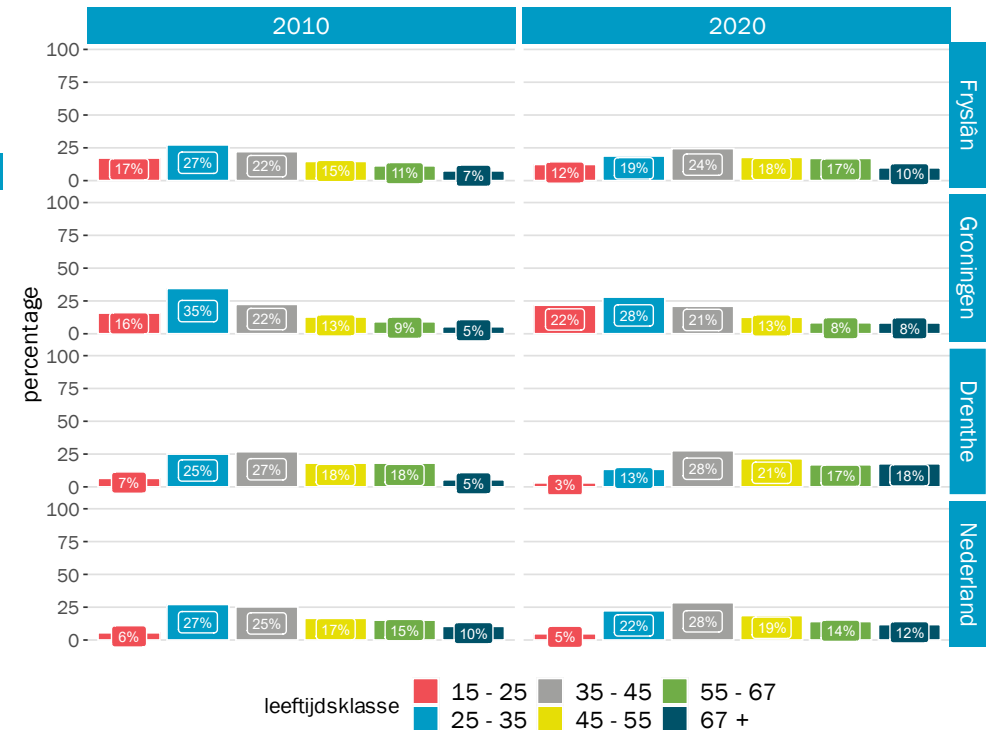
Geslacht van Inkomensafhankelijke partners naar woonregio op basis van verblijfsduur



## Brede leeftijdsverdeling

De leeftijd van inkomensafhankelijke partners loopt sterk uiteen over de verschillende categorieën. De leeftijdscategorie 35 tot 45 jaar is het sterkst vertegenwoordigd, ongeveer een kwart van de inkomensafhankelijke partners valt binnen deze leeftijdscategorie. Daarnaast is ongeveer 20% van de partners tussen 25 en 35 jaar oud.

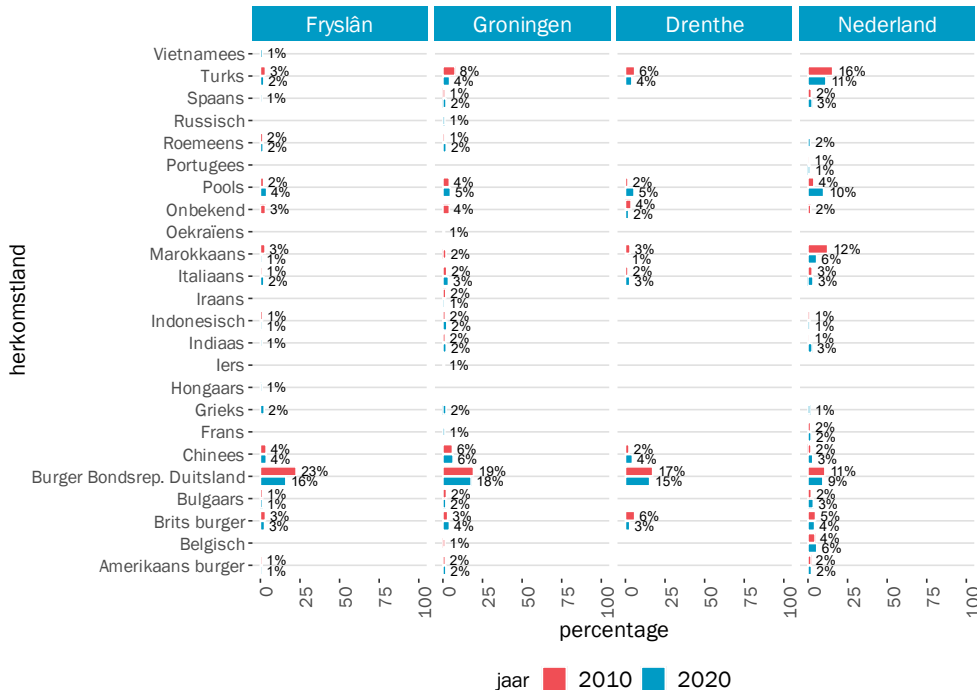
Leeftijd van Inkomensafhankelijke partners naar woonregio op basis van verblijfsduur



## Duitsland belangrijkste herkomstland

Inkomensafhankelijke partners in Noord-Nederland zijn voornamelijk afkomstig vanuit Duitsland. In vergelijking met het landelijk beeld is het aandeel Duitsers aanzienlijk groter. Het aandeel Turkse inkomensafhankelijke partners is in Noord-Nederland wel opvallend kleiner dan in Nederland als geheel. Daarnaast komt een deel van de inkomensafhankelijke partners uit Polen en China.

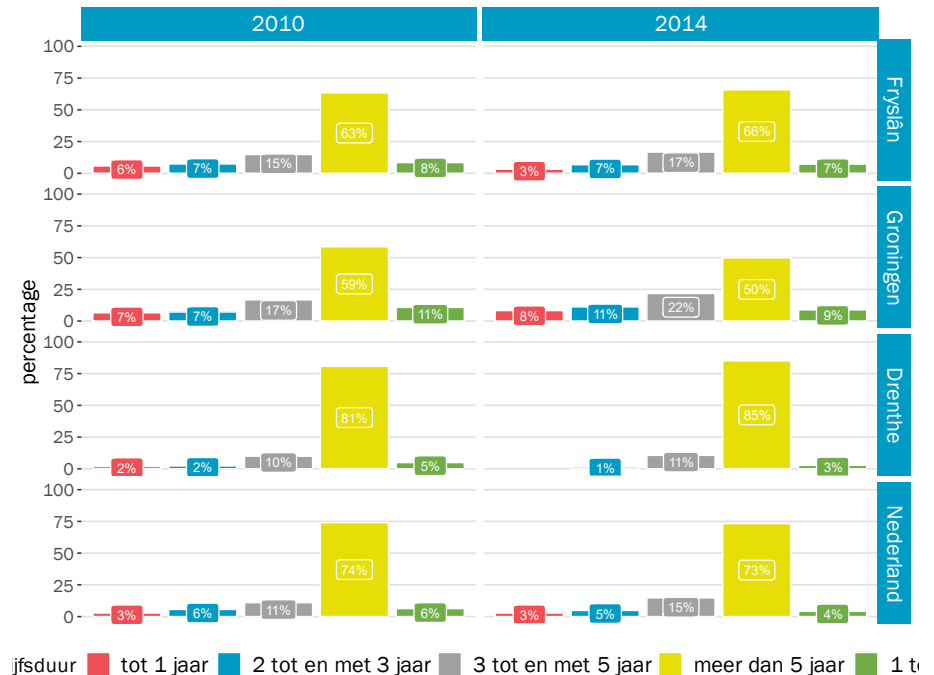
Top herkomstlanden Inkomensafhankelijke partners naar woonregio op basis van verblijfsduur



## Verblijfsduur relatief lang

Inkomensafhankelijke partners blijven veelal lang in Nederland. Ongeveer 60% van de inkomensafhankelijke partners blijft langer dan vijf jaar in Noord-Nederland, waarmee inkomensafhankelijke partners gemiddeld langer blijven dan bijvoorbeeld kenniswerkers en arbeidsmigranten. Daarnaast blijft bijna 20% tussen drie en vijf jaar in Noord-Nederland. In vergelijking met het landelijk beeld is de verblijfsduur van inkomensafhankelijke partners in Noord-Nederland gemiddeld iets minder lang.

Verblijfsduur van Inkomensafhankelijke partners naar woonregio op basis van verblijfsduur



# INKOMENSAFHANKELIJKE PARTNERS

## Inkomensafhankelijke partners altijd in paren

Inkomensafhankelijke partners zijn allemaal paren. Dit is in lijn met de verwachting, aangezien inkomensafhankelijke partners per definitie altijd een partner hebben. Ongeveer 40% van de inkomensafhankelijke partners in Noord-Nederland heeft wel kinderen en ongeveer 60% niet. Hiermee is het aandeel met kinderen iets lager dan landelijk gemiddeld, waar juist een meerderheid wel kinderen heeft.

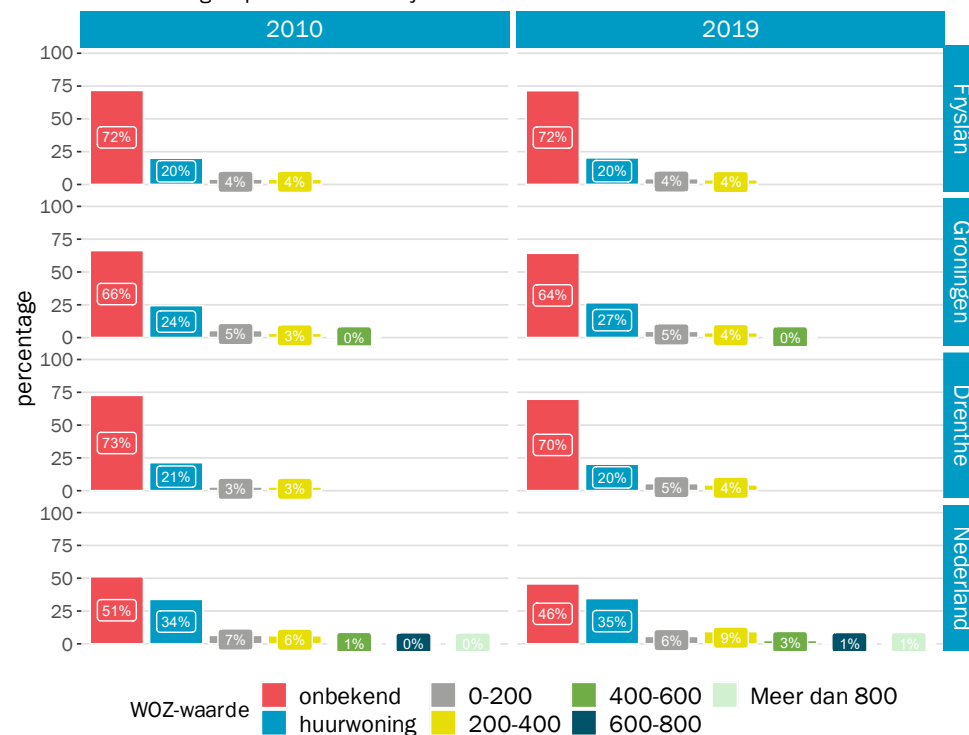
Huishoudsamenstelling van Inkomensafhankelijke partners naar woonregio op basis van verblijfsduur



## Woonsituatie vaak onbekend

Van inkomensafhankelijke partners is veelal niet bekend in wat voor woning zij wonen. Van ongeveer 30% is dit wel bekend en van hen woont 20% in een huurwoning.

WOZ-waarde van Inkomensafhankelijke partners naar woonregio op basis van verblijfsduur



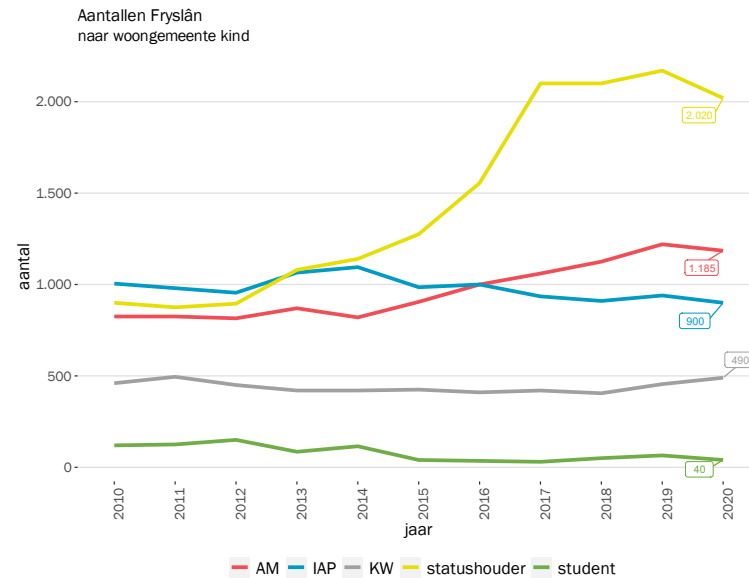
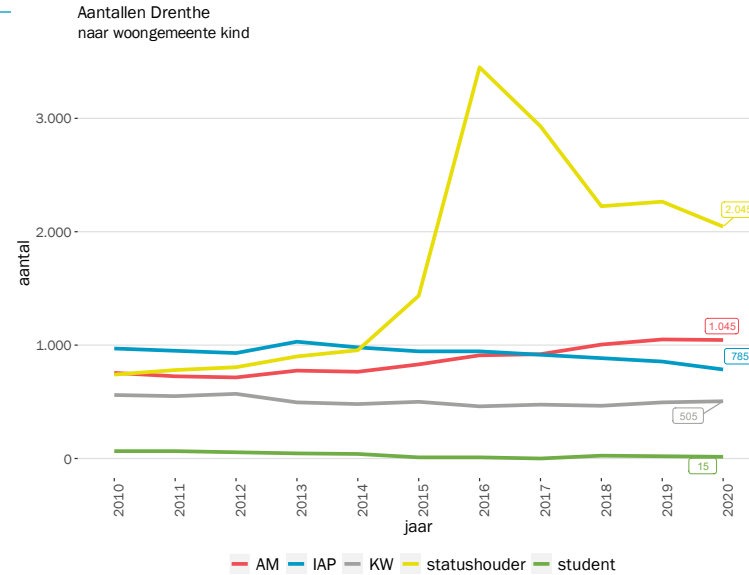
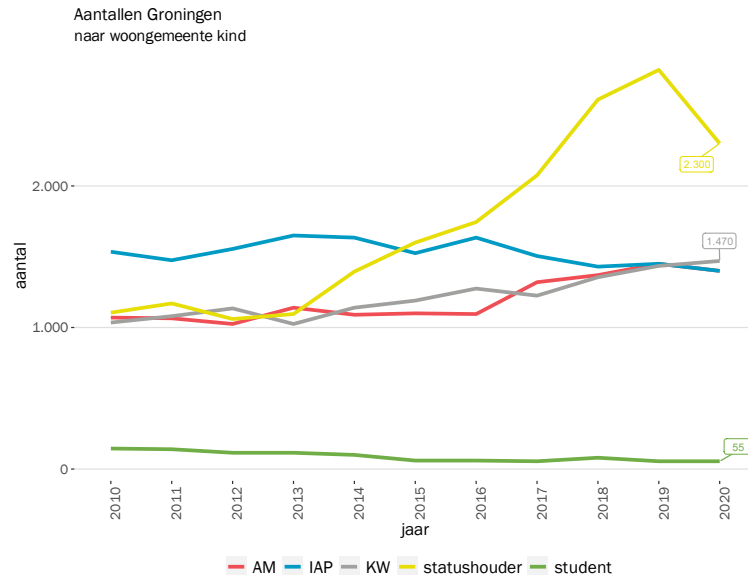
# HOOFDSTUK 7

## KINDEREN

## Internationale kinderen vooral kind van statushouders

In de regio Noord-Nederland wonen in totaal ruim 15.600 internationale kinderen. Hiermee is het aantal kinderen jaarlijks met gemiddeld 4% toegenomen ten opzichte van 2010. Jaar op jaar neemt het aantal kinderen veelal toe. In 2012 vond een lichte daling plaats (-1%) als gevolg van de financiële crisis en in 2020 vond aan afname plaats als gevolg van de coronapandemie. In 2016 steeg het aantal kinderen van statushouders zeer sterk als gevolg van de oorlog in Syrië.

De meeste internationale kinderen in Noord-Nederland zijn kinderen van statushouders. Het aantal kinderen van statushouders volgt daarmee ook dezelfde trend als die te zien zijn in het aantal statushouders. Daarna volgen veelal de arbeidsmigranten en de kenniswerkers.



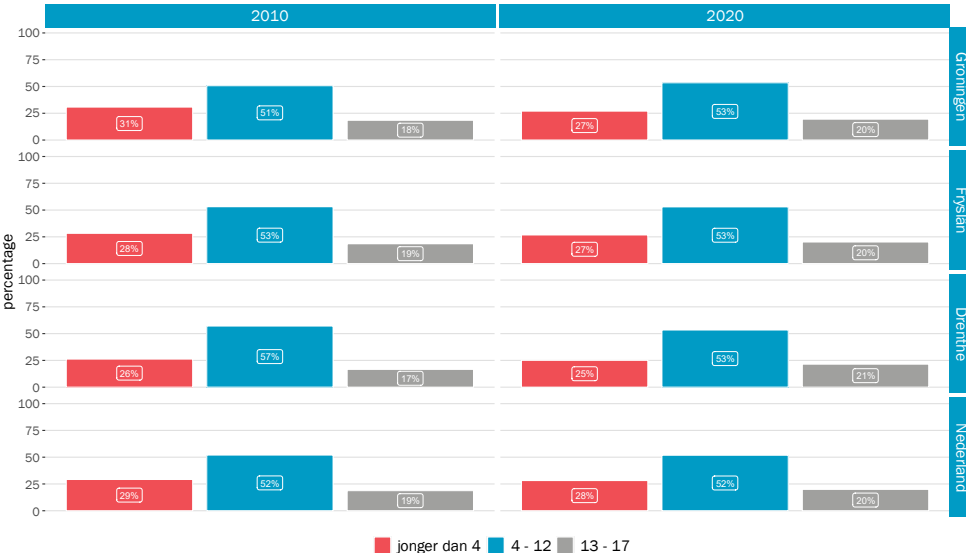
## Kinderen vooral in schoolgaande leeftijd

Ongeveer de helft van de kinderen is tussen vier en twaalf jaar oud. Daarnaast is ongeveer een kwart jonger dan vier jaar. Deze leeftijdsverdeling in Noord-Nederland is ongeveer gelijk aan de leeftijdsverdeling in de rest van Nederland.

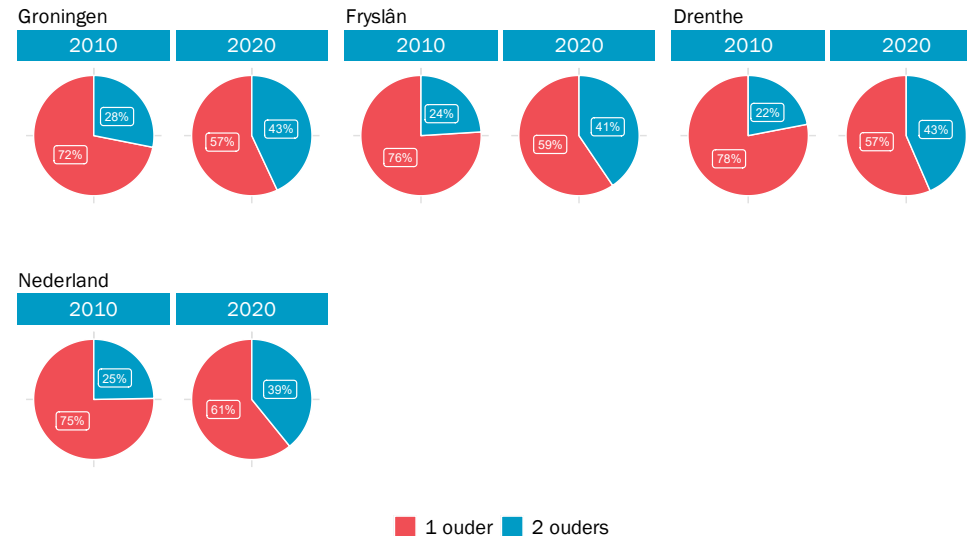
## International als ouder

Meer dan de helft van de kinderen heeft één internationale ouder en daarmee dus ook één Nederlandse ouder. Het kind heeft in dit geval mogelijk wel een Nederlands paspoort maar wordt in deze analyse wel meegenomen als internationaal kind. Daarnaast heeft ruim 40% van de kinderen twee internationale ouders.

Leeftijd kinderen naar woongemeente kind



kinderen van internationals naar woongemeente kind



# HOOFDSTUK 8

## ANALYSE OP WIJKNIVEAU

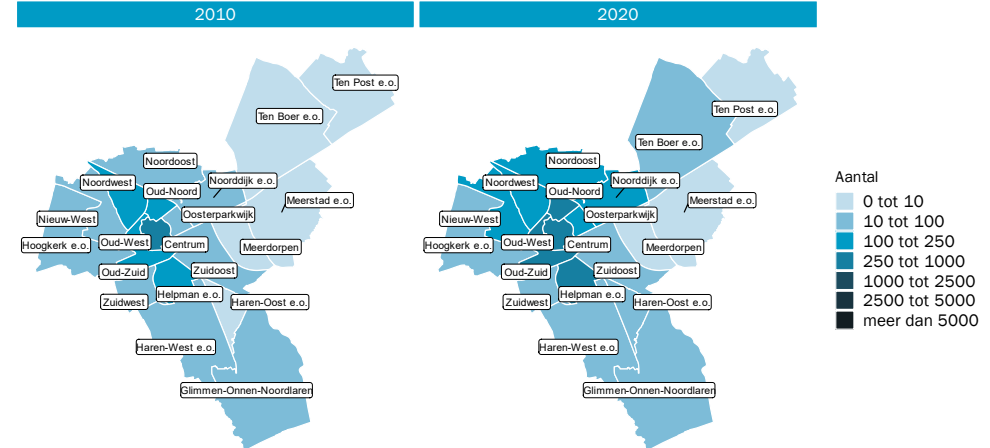
## Kenniswerkers in Groningen

De meeste kenniswerkers wonen in de wijk het Centrum. Ongeveer 20% van de kenniswerkers in de stad Groningen woont hier. Daarnaast zijn ook de wijken Oud-Zuid en Oud-West populaire wijken voor kenniswerkers om in te wonen. Het aantal kenniswerkers is in deze wijk ook het meest toegenomen. Procentueel gezien was de stijging daarentegen het sterkst in de wijken Zuidoost, Oosterparkwijk en Nieuw-West.

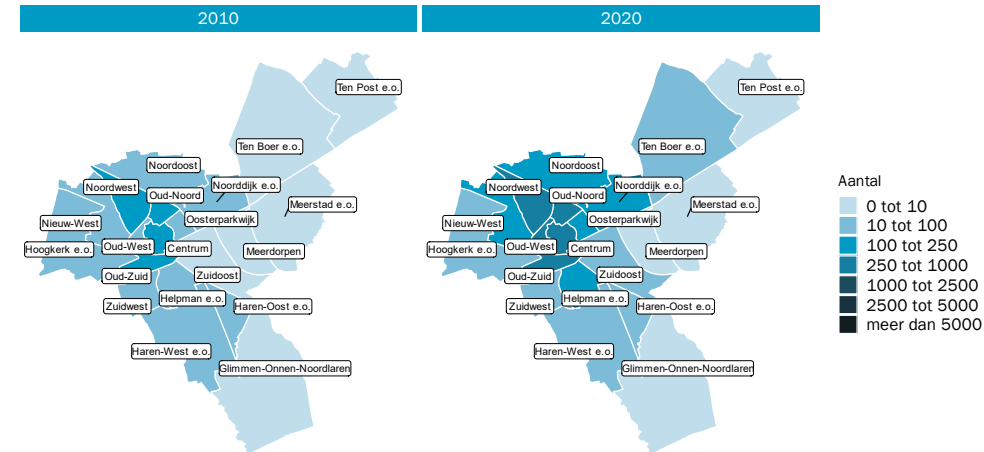
## Arbeidsmigranten in Groningen

Ook arbeidsmigranten wonen het vaakst in het Centrum en ook hier is dit aandeel ongeveer 20% van alle arbeidsmigranten in de stad Groningen. Daarnaast wonen veel arbeidsmigranten in de wijken Oud-Noord, Oud-Zuid en Oud-West. In deze wijken is het aantal arbeidsmigranten sinds 2010 ook het meest toegenomen. Procentueel nam het aantal arbeidsmigranten in deze periode het sterkst toe in de wijken Zuidoost, Oud-West, Centrum en Nieuw-West.

Aantallen kenniswerkers  
naar woonregio op basis van verblijfsduur



Aantallen arbeidsmigranten  
naar woonregio op basis van verblijfsduur



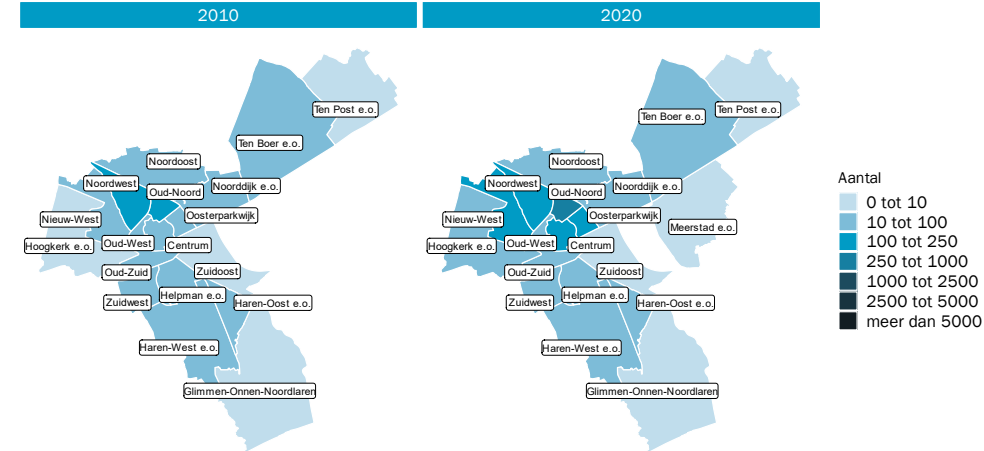
## Statushouders in Groningen

De meeste statushouders wonen in de wijken Oud-Noord en Noordwest. Sinds 2010 is het aantal statushouders in deze wijken ook het meest gestegen. Ook procentueel was de stijging in deze twee wijken zeer sterk, maar ook in de wijken Oud-West en Centrum nam het aantal statushouders sterk toe.

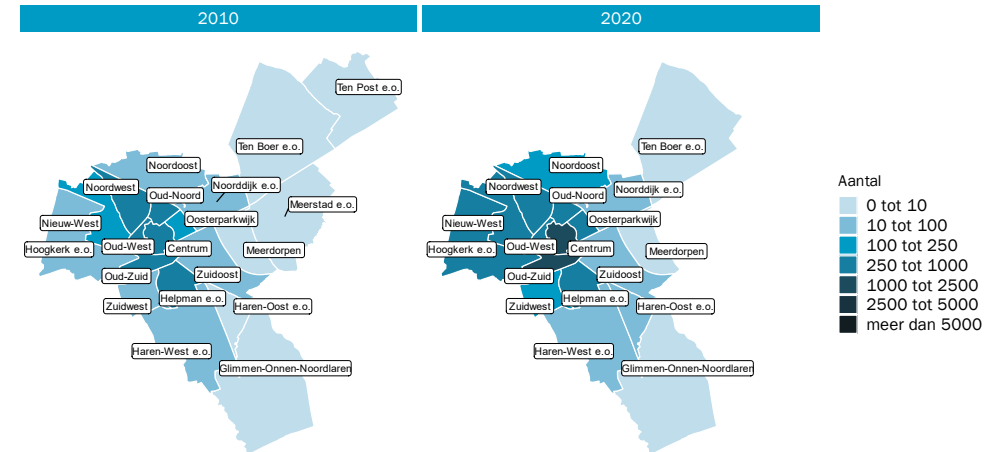
## Studenten in Groningen

Net als kenniswerkers en arbeidsmigranten wonen ook studenten voornamelijk in het Centrum. Ook hier is dit aandeel ongeveer 20%. Daarnaast wonen studenten veelal in Oud-Zuid en Noordwest. Sinds 2010 is het aantal studenten in deze wijk ook het meest toegenomen in aantal. Procentueel gezien was de stijging het sterkst in Hoogkerk, Nieuw-West en Zuidoost.

Aantallen statushouders  
naar woonregio op basis van verblijfsduur



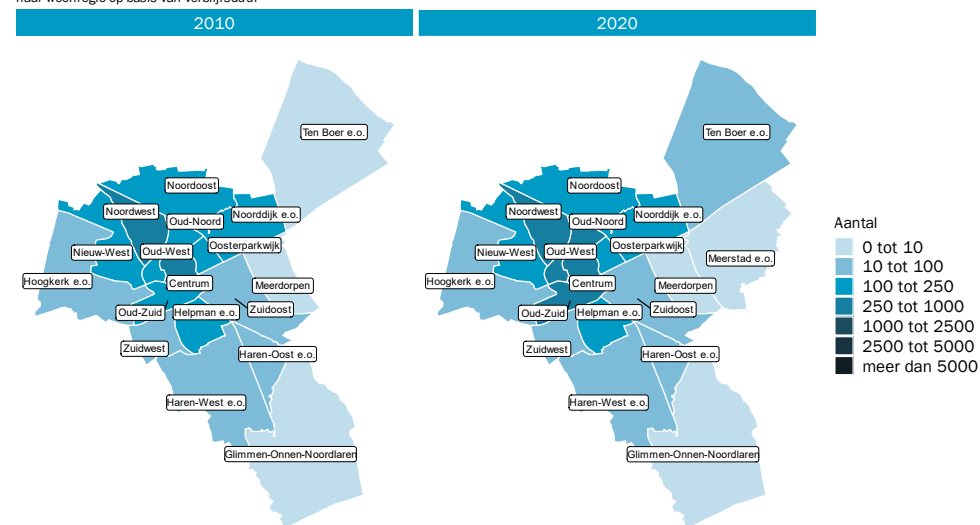
Aantallen studenten  
naar woonregio op basis van verblijfsduur



## Inkomensafhankelijke partners in Groningen

Ook inkomensafhankelijke partners wonen het vaakst in het Centrum. Daarna zijn inkomensafhankelijke partners wel relatief meer verspreid over de verschillende wijken. Zo ligt het aantal partners relatief hoog in meerdere wijken en met name in Oud-Zuid, Oud-West, Oud-Noord, Noordwest en Helpman e.o. Sinds 2010 nam het aantal inkomensafhankelijke partners met name toe in het centrum. Procentueel was de stinging echter het grootst in Zuidoost.

Aantallen inkomensafhankelijke partners naar woonregio op basis van verblijfsduur



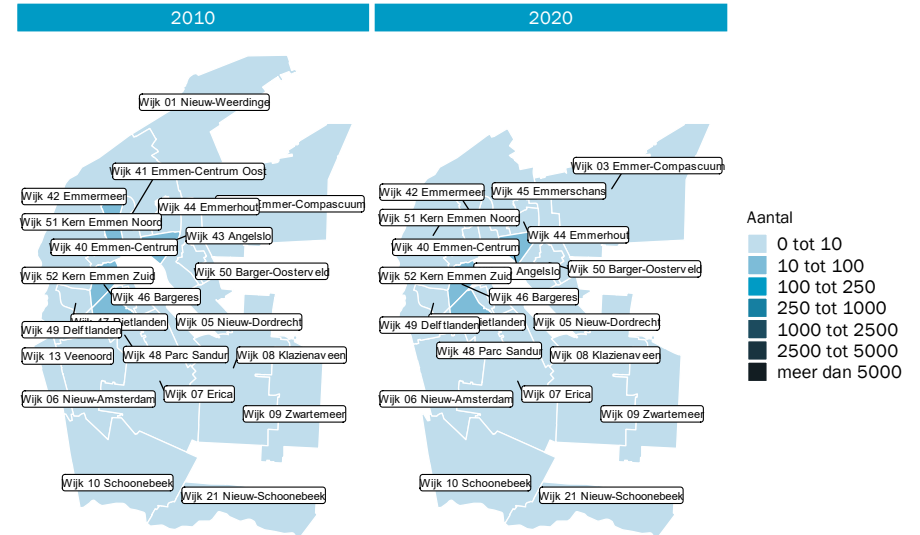
## Kenniswerkers in Emmen

Er wonen relatief weinig kenniswerkers in de gemeente Emmen, namelijk ongeveer 60 in 2020. Het aantal kenniswerkers is sinds 2010 afgenomen met ongeveer 40%. De meeste statushouders wonen in de wijken Angelslo en Rietlanden.

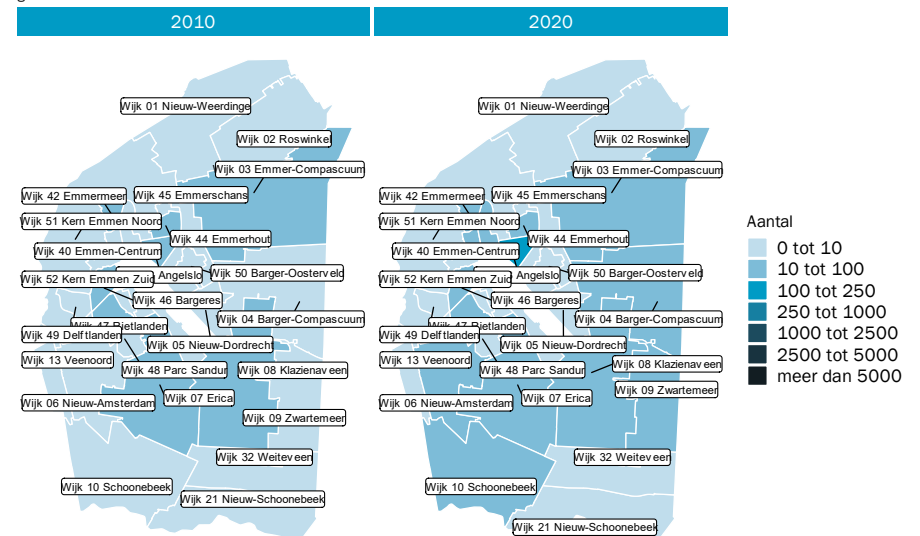
## Arbeidsmigranten in Emmen

In de gemeente Emmen wonen ruim 550 arbeidsmigranten. Sinds 2010 is het aantal arbeidsmigranten met ongeveer 50% toegenomen. Arbeidsmigranten wonen veelal in de wijk Angelslo, gevolgd door Klazienaveen. Het aantal arbeidsmigranten is sinds 2010 in absolute zin ook het meest toegenomen in deze wijken. Procentueel gezien nam het aantal arbeidsmigranten het meest toe in de wijken Nieuw-Amsterdam en Emmer-Compascuum.

Aantallen KW  
gemeente Emmen



Aantallen AM  
gemeente Emmen



# ANALYSE OP WIJKNIVEAU

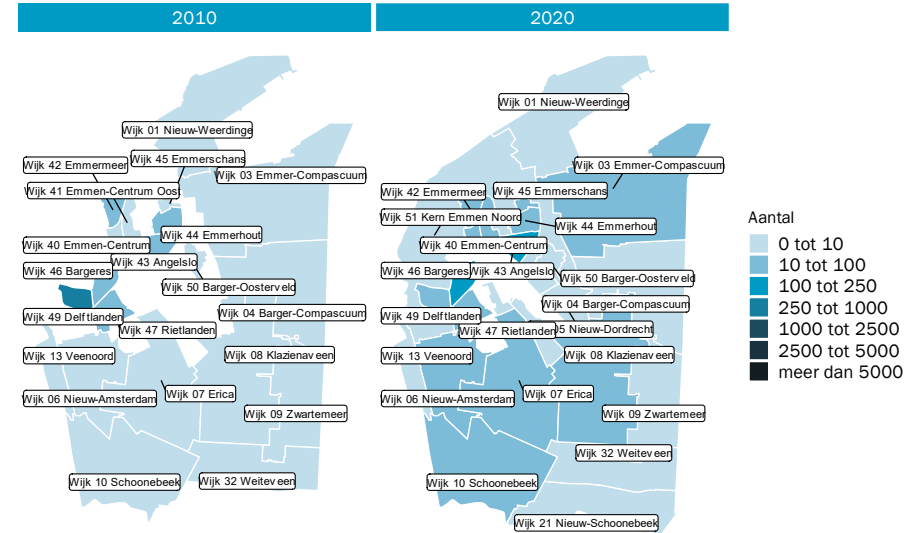
## Statushouders in Emmen

Er wonen in 2020 ongeveer 800 statushouders in Emmen. Hiermee is het aantal statushouders in Emmen sinds 2010 met ongeveer 50% toegenomen. De meeste statushouders wonen in de wijk Angelslo, gevolgd door Bargerès, Emmerhout en Delftlanden. Sinds 2010 nam het aantal statushouders in absolute zin het meest toe in de wijk Angelslo. Procentueel gezien was de stijging het sterkst in de wijk Emmermeer. In de wijk Delftlanden nam het aantal statushouders sinds 2010 juist opvallend sterk af.

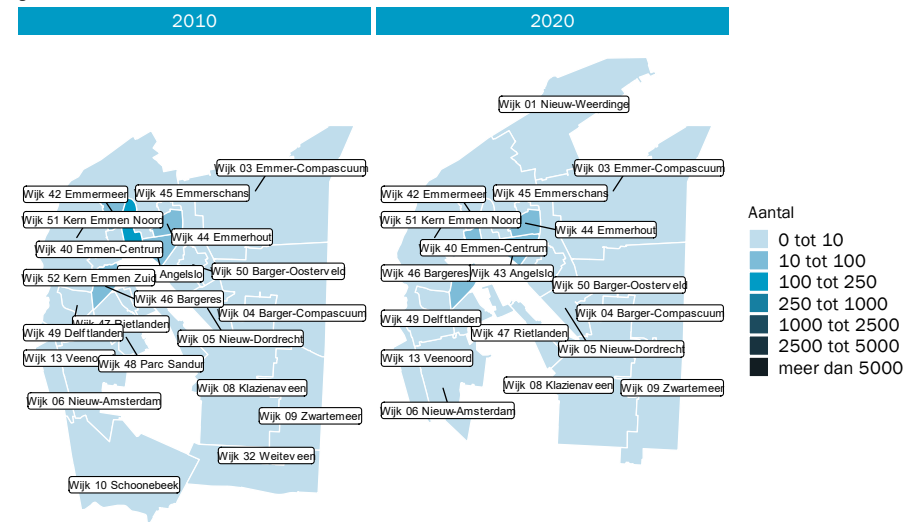
## Studenten in Emmen

Er wonen in 2020 ongeveer 100 studenten in de gemeente Emmen. Hiermee is het aantal studenten sinds 2010 met bijna 70% afgenomen. De meeste studenten wonen in de wijk Angelslo, gevolgd door Emmen-Centrum. Sinds 2010 is het aantal studenten alleen toegenomen in de wijk Emmen-Centrum. In de andere wijken nam het aantal studenten sindsdien af.

Aantallen statushouder  
gemeente Emmen

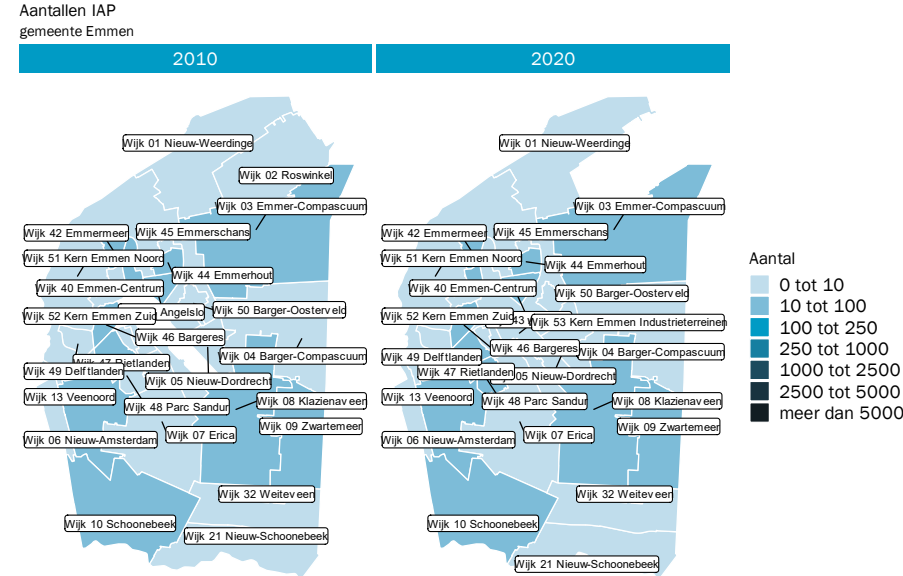


Aantallen student  
gemeente Emmen



## Inkomensafhankelijke partners in Emmen

In 2020 wonen er ruim 400 inkomensafhankelijke partners in Emmen. Hiermee is het aantal ongeveer gelijk gebleven sinds 2010. De meeste inkomensafhankelijke partners wonen in de wijk Angelslo, gevolgd door de wijken Bargeres en Emmerhout. Sinds 2010 is het aantal studenten in absolute zin het meest toegenomen in de wijken Emmen-Centrum en Parc Sandur. In procentuele zin was de toename het sterkst in de wijk Emmen-Centrum. In enkele wijken vond juist een afname plaats van het aantal inkomensafhankelijke partners. Met name in de wijk Emmen-Centrum Oost was de daling het sterkst.



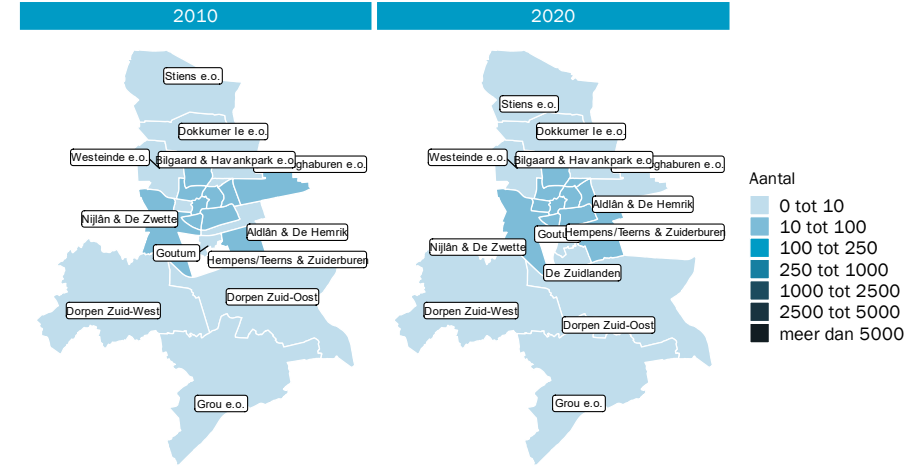
## Kenniswerkers in Leeuwarden

In Leeuwarden wonen ongeveer 350 kenniswerkers. Het aantal kenniswerkers is sinds 2010 met ongeveer 35% toegenomen. De meeste kenniswerkers wonen in 2020 in de wijken Oud-Oost, de Binnenstad en Potmargezone. Sinds 2010 is het aantal kenniswerkers in absolute zin het meest gestegen in de wijken Oud-Oost en de Binnenstad. Procentueel was de stijging het hoogst in de wijken Potmargezone, Hempens/Teerns&Zuiderburen en Aldlân & De Hemrik.

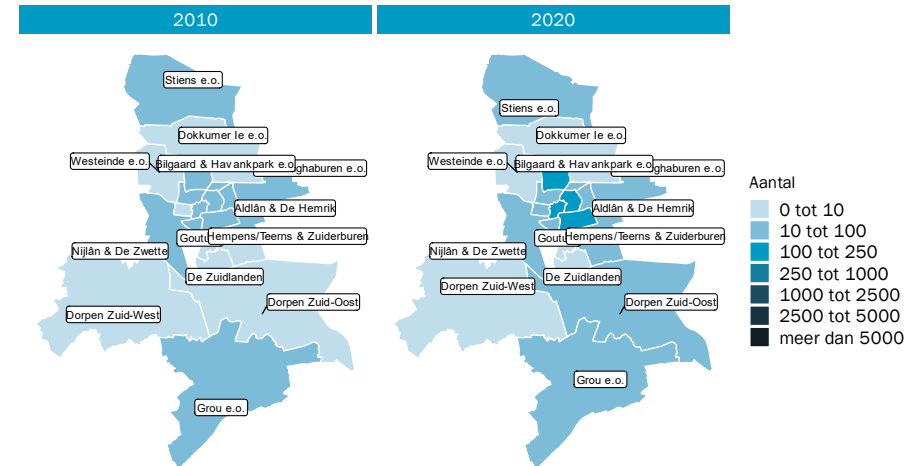
## Arbeidsmigranten in Leeuwarden

In 2020 wonen er ruim 1.000 arbeidsmigranten in Leeuwarden. Sinds 2010 is het aantal arbeidsmigranten met ruim 100% toegenomen. De meeste arbeidsmigranten wonen in 2020 in de wijk Oud-Oost, gevolgd door de wijken Potmargezone, Binnenstad en Bilgaard & Havankpark e.o. Sinds 2010 is het aantal arbeidsmigranten in absolute zin het meest toegenomen in Oud-Oost. Procentueel was de stijging het grootst in de wijken Sonnenborgh e.o., Binnenstad en Potmargezone.

Aantallen KW  
gemeente Leeuwarden



Aantallen AM  
gemeente Leeuwarden



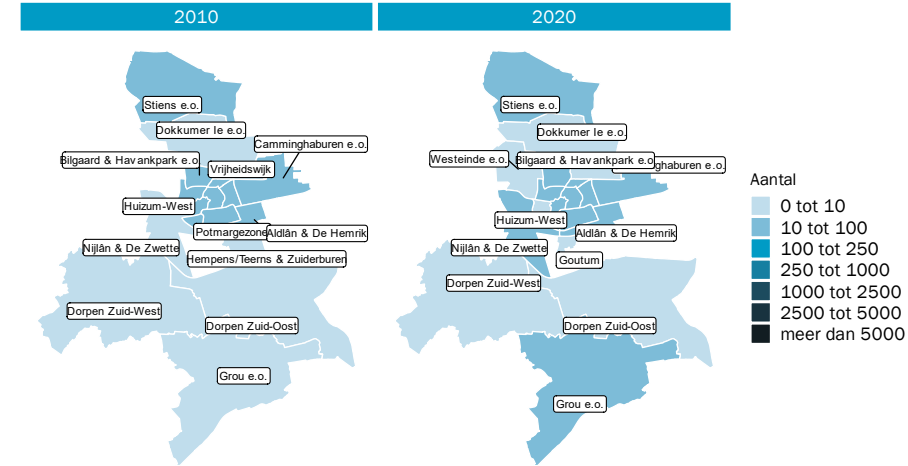
## Statushouders in Leeuwarden

In 2020 wonen in Leeuwarden bijna 800 statushouders. Hiermee is het aantal statushouders sinds 2010 met ruim 100% toegenomen. De meeste statushouders wonen in de wijken Bilgaard & Havankpark e.o., Binnenstad, Heechterp & Schieringen en Oud-Oost. Sinds 2010 is het aantal statushouders in absolute zin het meest toegenomen in de wijk Binnenstad en in procentuele zin het meest in Nijlân & De Zwette.

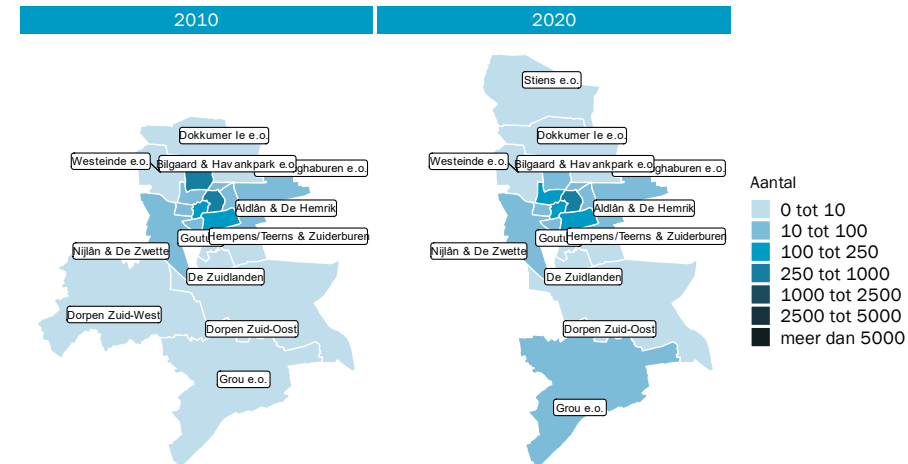
## Studenten in Leeuwarden

Er wonen in 2020 ongeveer 1.200 studenten in Leeuwarden. Het aantal studenten is sinds 2010 ongeveer gelijk gebleven. De meeste studenten wonen in 2020 in de wijken Oud-Oost en Binnenstad. Sinds 2010 is het aantal studenten in zowel absolute als procentuele zin het meest toegenomen in de wijk Sonnenborgh e.o.

Aantallen statushouder  
gemeente Leeuwarden

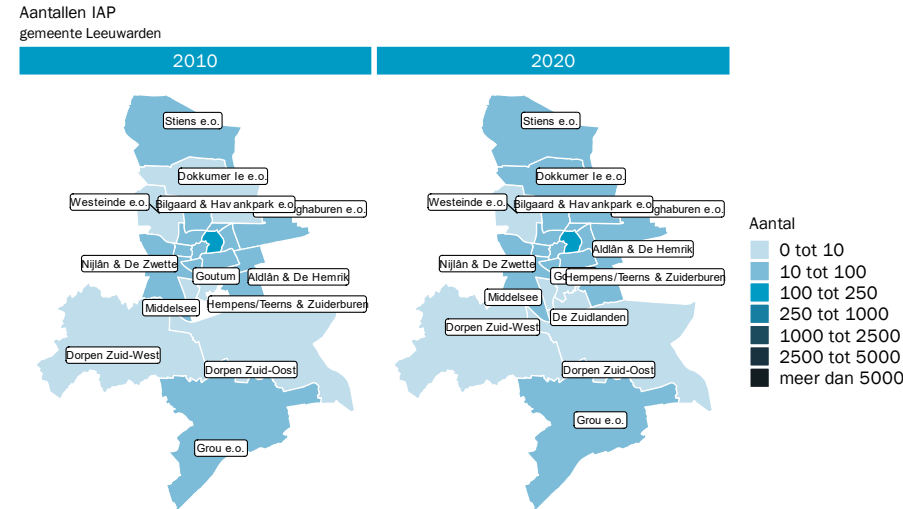


Aantallen student  
gemeente Leeuwarden



## Inkomensafhankelijke partners in Leeuwarden

Er wonen in 2020 in Leeuwarden ruim 800 inkomensafhankelijke partners. Het aantal inkomensafhankelijke partners is sinds 2010 ongeveer gelijk gebleven. De meeste inkomensafhankelijke partners wonen in de wijk Oud-Oost, gevolgd voor Binnenstad en Sonneborgh e.o. Sinds 2010 is het aantal inkomensafhankelijke partners in absolute zin het meest toegenomen in de wijk Sonnenborgh e.o. In procentuele zin was de stijging het grootst in Grou e.o.



BIJLAGE  
TOELICHTING METHODIEK

## Methodiek

Het CBS geeft geaccrediteerde organisaties toegang tot de 'big data' bestanden achter de statistieken die het CBS publiceert (CBS Microdata). Decisio heeft toegang tot CBS Microdata en gebruikt dit om de Monitor Internationals op te stellen.

## Gehanteerde definities

In deze analyse worden meerdere definities gehanteerd. Deze definities zijn:

- **Internationale werknemer:** een persoon in loondienst bij een in Nederland gevestigde organisatie waarvoor loonheffing is betaald aan de Belastingdienst. Daarnaast geldt dat deze persoon uitsluitend een buitenlandse nationaliteit heeft; oftewel deze persoon heeft niet de Nederlandse nationaliteit.
- **Kenniswerker:** een internationale werknemer, waarbij een minimale looneis is gesteld (fiscaal loon: loon voor belastingen) voor twee leeftijdsgroepen en een minimaal aantal SV-dagen. De minimale looneisen per leeftijdsgroep zijn:

	2010	2011	2012	2013	2014	2015	2016	2017	2018	2019	2020
< 30 jaar	€ 25.761	€ 25.985	€ 26.605	€ 27.109	€ 26.926	€ 27.860	€ 28.333	€ 28.813	€ 29.293	€ 29.929	€ 30.672
≥ 30 jaar	€ 35.128	€ 35.433	€ 35.867	€ 36.407	€ 36.723	€ 38.003	€ 38.648	€ 39.303	€ 39.953	€ 40.824	€ 41.840

- **Arbeidsmigrant:** een internationale werknemers die niet voldoet aan bovenstaande looneis voor kenniswerkers.
- **Internationale student:** een persoon die staat ingeschreven voor een studie in het (publiek gefinancierde) hoger onderwijs (HO) in Nederland. Deze persoon heeft uitsluitend een buitenlandse nationaliteit; oftewel deze persoon heeft niet de Nederlandse nationaliteit.

- **Statushouder:** persoon die in Nederland verblijft op basis van een vergunning voor 'asiel'.
- **Inkomensafhankelijke partner:** personen (15 tot 67 jaar) met een niet-Nederlandse nationaliteit die niet economisch actief zijn en een partner (gehuwd of ongetrouwd) hebben die wel economisch actief is (internationale werknemer). Partners die zelf wel een baan hebben vallen niet onder deze groep maar onder de groep internationale werknemers.
- **Internationaal kind:** een kind van een internationale werknemer. Het kind kan een buitenlandse of de Nederlandse nationaliteit hebben.

Het kan voorkomen dat een persoon in meer dan een van deze definities valt. Bijvoorbeeld iemand die als statushouder naar Nederland is gekomen, werk vindt en daardoor ook internationale werknemer wordt. Om dubbelstellingen te voorkomen corrigeren we dit zodat alle internationals slechts binnen één groep vallen. We gaan daarbij uit van de volgende volgorde van verondersteld motief: (1) statushouder, (2) student, (3) kenniswerker/arbeidsmigrant/inkomensafhankelijke partner.

## Periode

De data is beschikbaar voor de periode 2010 – 2020, waardoor niet alleen de huidige situatie maar ook de ontwikkeling in beeld gebracht wordt.

## **Dynamische database**

Decisio hanteert vanaf de aanvang van onze landelijke monitor dezelfde definities en berekeningswijzen. Vervolgens gebruiken we uiteenlopende CBS Microdata-bestanden om onze monitor/database op te bouwen met gegevens vanaf 2010 tot zo recent mogelijk. Eens per jaar (in december) actualiseren we onze database voor de meest recente inzichten. Deze actualisatie voeren we uit voor alle beschikbare gegevens voor alle jaren vanaf 2010. Dat impliceert (dus) een volledige actualisatie voor het meest recente onderzoeksjaar, maar ook voor de jaren daarvoor. De reden hiervoor is het CBS over steeds actuelere, meer en betere gegevens beschikt. En, met terugwerkende kracht gaat dat ook over gegevens in het verleden. Dat betekent dat wij niet alleen een actualisatie uitvoeren voor het laatst beschikbare bronjaar, maar ook voor de jaren daarvoor. Dit betekent dat de nieuwste monitorgegevens, ook voor jaren in het verleden, kunnen afwijken van de gegevens in voorgaande monitorrapportages van Decisio.

## **Meerdere doelgroepen in monitor: voorkomen van dubbeltellingen**

Vanaf 2022 voert onze Monitor Internationals meer internationale doelgroepen dan alleen de internationale kenniswerkers en arbeidsmigranten. De monitor is verbreed met landelijke gegevens over internationale studenten, statushouders en inkomensafhankelijke partners. Om eventuele dubbeltellingen in de uitkomsten te voorkomen is er door ons voor gekozen om personen toe te wijzen aan een doelgroep op basis van hun verondersteld hoofdmotief voor verblijf in Nederland.

Daarbij hanteren we de volgorde van: (1) statushouder, (2) student, (3) kenniswerker/arbeidsmigrant/inkomensafhankelijke partner. Deze verbreding van onze monitor en de correcties die we daarvoor uitvoeren kunnen tot (kwantitatieve) verschillen in de uitkomsten leiden voor wat betreft de voorgaande monitorrapportages van Decisio.

## **Meer informatie?**

**Gerwin van der Meulen**  
Partner Decisio  
[g.vandermeulen@decisio.nl](mailto:g.vandermeulen@decisio.nl)



**Suzanne Steegman**  
Senior adviseur Decisio  
[s.steegman@decisio.nl](mailto:s.steegman@decisio.nl)

